## 鋳物門扉スタイル別一覧

鋳物ならではの高い質感と造形美が住まいを美しく彩る鋳物門扉。住まいのイメージに合わせた商品をそろえました。

**モダン**
モダンなデザインで洗練された住宅スタイル。

**ベーシック**
シンプルな中に落ち着きのある住宅スタイル。

**トラッド**
伝統的な趣を感じさせる住宅スタイル。

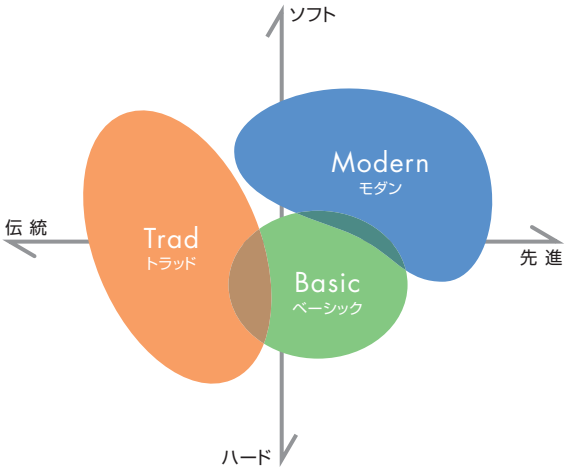


モダン　ベーシック　トラッド


P.416
マイリッシュSシリーズ

P.420
マイリッシュMシリーズ


P.420
マイリッシュBシリーズ


P.425
グランクロスシリーズ


P.426
ラヴェンデルシリーズ

P.426
グレースクラウンシリーズ

P.428
グレースアートシリーズ

P.428
グレースラインシリーズ

P.430
ビアンソード・ビアンベールシリーズ
※写真はビアンソード

P.432
アリッサム・ロヴァンティシリーズ
※写真はロヴァンティ

P.434
レガンスシリーズ

P.434
エルジェントシリーズ

P.436
ラビロスシリーズ

P.438
ジョイラルシリーズ


P.440
ファンセルシリーズ


P.442
フェアルシリーズ

P.444
キャスモアシリーズ

P.447
ハーベリーシリーズ


P.450
キャスリートシリーズ

P.452
プロヴァンスシリーズ

P.458
ダイナミ・ダイリンシリーズ
※写真はダイナミ

P.459
美流シリーズ



商品の色調は印刷の性質上、実物と多少異なる場合があります。

# 鋳物門扉

デコラティブな意匠で、趣深く住む人の個性を表現します。

両面同意匠

## 風格に満ちた両面同意匠です。

表裏同一の立体感のある仕上がりになっていますので、高級感があります。両面同意匠ながら、コストパフォーマンスに優れた商品も多数用意しています。
※ハーベリー1型、プロヴァンス5型・6型は表裏で意匠の異なる箇所があります。
※シリーズにより片面意匠の場合もあります。
※写真はグレースクラウン2型

●片面意匠門扉
ラビロス、ファンセル、美流

鍛造調

## 鍛造製品の独特な質感をアルミ鋳物で表現。

凹凸のある表面仕上げと独特な曲線。鍛造製品ならではの手作りをイメージさせる質感をアルミ鋳物で表現しました。
※写真はプロヴァンス1型

●適応門扉
アリッサム、ロヴァンティ、プロヴァンス

TYPE

## さまざまな敷地条件や用途に合わせて選択できます。

### 両開きタイプ

ベーシックな両開きタイプは豊富なサイズを用意しています。
※写真はフェアル2型

●門柱タイプ
●直付けタイプ
●クローザ仕様（一部商品を除く）

### 折り扉仕様

車の出し入れもできる3枚折り、4枚折り扉施工が可能です。
※写真はキャスリート1型

●門柱タイプ
●直付けタイプ

●折り扉仕様 適応門扉
ラビロス、ファンセル、キャスリート
プロヴァンス（5〜8型を除く）、美流

### 片開きタイプ

勝手口など、狭い敷地の限られたスペースにおすすめです。
※写真はフェアル1型

●門柱タイプ
●直付けタイプ
●クローザ仕様（一部商品を除く）

### 親子開きタイプ

W=400mmの子扉との組み合わせ

狭い開口部にも両開き施工が可能です。
※写真はプロヴァンス1型

●門柱タイプ
●直付けタイプ
●クローザ仕様（一部商品を除く）

●親子開きタイプ 適応門扉
マイリッシュS・M・B、
ラビロス（4型を除く）、ジョイラルA型
ファンセル、フェアル、キャスモア
ハーベリー、キャスリート、プロヴァンス

COORDINATE

## 同一デザインでエクステリアをコーディネート。

フェンスなどとのコーディネートが可能です。
※写真はビアンソード

SYSTEM UP

## エントランスに必要なアイテムを集約。

●機能門柱

●電気錠付き門扉

電気錠付きや照明、ポスト、インターホンなどを1つに集約して機能を充実するシステムアップ商品を用意しています。
商品紹介：P.114・478



表示価格には消費税、搬入費、施工費などは含まれておりません。

## 落し棒

扉を固定する落し棒には、商品グレードに応じて、使い勝手や防犯性に配慮した仕様のものがあります。

### ■オートロック落し棒❶



外部から落し棒を持ち上げることができないロック機能付きです（落し棒の操作は手動です）。

**●操作性**
操作ツマミが大きく、持ちやすい形状です。

**●ロック機能**
オートロック落し棒にロック（コインサムターン）をかけることで、落し棒の操作ができなくなります。

●適応門扉
グレースクラウン、グレースアート、グレースライン
レガンス、エルジェント

### ■オートロック落し棒❷

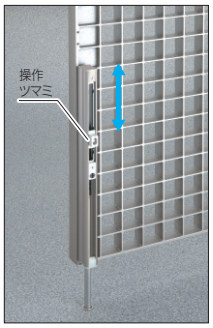


ガタつきを抑えた静音仕様で、外部から落し棒を持ち上げることができないロック機能付きです。また、オートロック落し棒にロック（コインサムターン）をかけることで、落し棒の操作ができなくなります（落し棒の操作は手動です）。

●適応門扉
グランクロス、ビアンソード
ビアンベール、アリッサム、ロヴァンティ

### ■オートロック落し棒❸

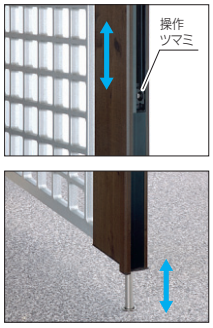


外部から落し棒を持ち上げることができないロック機能付きです。また、門扉の下面からのはみ出しのない収納タイプとなっています（落し棒の操作は手動です）。

●適応門扉
マイリッシュM

**傾斜地に対応する【ロング落し棒】** オプション

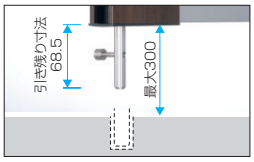


傾斜地に門扉を設置する場合、地面から扉下面まで100～300mmの範囲で対応可能です。

注 ●ロング落し棒には、ロック機能がついていません。

### ■ワンタッチ落し棒

ラクな姿勢で操作ができ、ツマミを押すと自動的に落し棒が上がります。

●適応門扉
ラヴェンデル

### ■落し棒❶




ラクな姿勢で操作ができるタイプです。

●適応門扉
マイリッシュB、ジョイラル、ファンセル、フェアル、キャスモア
ハーベリー、ダイナミ、ダイリン、美流

※ダイナミ・ダイリンは一部形状および寸法が異なります。

### ■落し棒❷

操作位置が低いタイプです。

●適応門扉
マイリッシュS、ラビロス
キャスリート、プロヴァンス

### 落し棒セット（錠側扉用） オプション

錠側扉を開けた状態で固定できます。

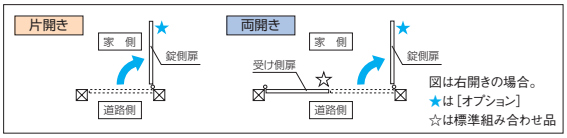


| OB-ALZ ¥7,200 | OB-ALG ¥7,200 |
|---|---|
| KA・GA・ABN・AGY・UC・SI | KM・GA・MBR |
| 適応門扉 | 適応門扉 |
| マイリッシュB、ジョイラル、フェアル、キャスモア、ハーベリー | ファンセル、美流 |
| **OB-ALH ¥6,100** | **OB-APH ¥6,100** |
| GE・DO | KA・GA・LBN・UC・SI |
| 適応門扉 | 適応門扉 |
| ラビロス | マイリッシュS、キャスリート、プロヴァンス |

### 落し棒ストッパー オプション

両開きの場合、門扉外部からの落し棒操作を抑制する、落し棒ストッパーを用意しています。
※落し棒ストッパーには左右勝手があります。

SP-OBP／SP-OBL／SP-OBG　¥3,300



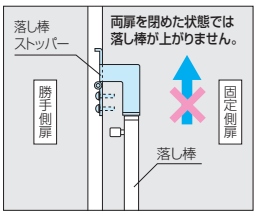


●適応門扉
マイリッシュS・B、ラビロス、ジョイラル、ファンセル、フェアル、キャスモア、ハーベリー
キャスリート、プロヴァンス、ダイナミ、ダイリン、美流

# 鋳物門扉 部品一覧



## 門柱タイプ

### ひじ金具

75角用

上側

下側

105角用(折り扉タイプなどに使用)

上側

下側

●調整が簡単で、スピーディーな施工が可能

ドライバー1本で扉の調整が行えます。また、丁番軸の長さを上下で変えており、門扉を吊込みやすくしています。

内観

## 門柱タイプ・直付けタイプ　共通

### 抜け防止丁番


丁番ボルトカバーをはずした状態

施工後に扉本体をはずしにくくする、抜け防止機能が付いた丁番です(商品によって若干仕様が異なります)。

### 丁番軸

ステンレス材を採用しています。

## 直付けタイプ

### 直付け金具

上側

下側

ブロック門柱などの壁面に直接金具を埋め込むタイプです。丁番軸の長さを上下で変えており、門扉を吊込みやすくしています。

**固定式**

**DJK-2**　W:¥6,000 S:¥4,000

KM・BD・DO・MBR・GM・GE・GA・GT・LBN・AGY・SI・UC

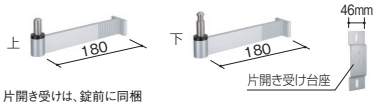


片開き受けは、錠前に同梱

適応門扉

グランクロス、グレースクラウン、グレースアート、グレースライン
ビアンソード、ビアンベール、アリッサム、ロヴァンティを除く全鋳物門扉

**調整式**

**DJK-3**　W:¥7,500 S:¥4,900

KM・BD・DO・MBR・GM・GE・GA・GT・LBN・AGY・SI・UC

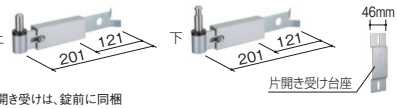


片開き受けは、錠前に同梱

適応門扉

全鋳物門扉

**DJB-AT**　¥7,000(10本入り)

スチール

※W:4本／S:2本必要

適応門扉

DJK-3用アタッチメント

## クローザ仕様

### クローザ部品

内観

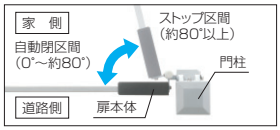


●オートクローザ仕様

扉を開ければ、後は自動的に閉まります。外気の温度変化の影響が少なく、スピードに大きな差ができません。

●トルク調整可能

使用する門扉・サイズによってトルク調整が可能です。中央のキャップをはずし、専用レンチでトルクを調整します。

●速度調整可能

マイナスドライバーで扉の閉まり速度を調整できます。

●適応門扉
マイリッシュM、グレースクラウン
グレースアート、グレースライン

※シリーズによって適応しない場合があります。

錠前はタッチ錠との組み合わせになります。

注 ●オートクローザ仕様は一般戸建て住宅用です。

## 外開き施工(門柱タイプ・クローザ仕様)

### 外開きひじ金具

75角用

上側

下側

外観

外開き施工の場合でも、外側からはひじ金具の取り付け部分が見えない美しい納まりになります。

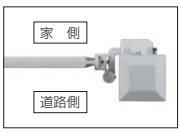

外開き施工かつ片開きタイプの場合、戸当り側の門柱の損傷を防ぐ当て板を用意しています。

●クローザ仕様も
外開き施工が可能です。

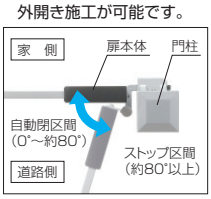


**外開きひじ金具(両開き用)**

門柱タイプおよびクローザ仕様は外開きひじ金具が必要となります。

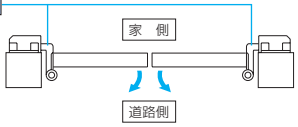


**外開きひじ金具(片開き用)**

門柱タイプおよびクローザ仕様は外開きひじ金具が必要となります。

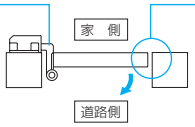


**片開き用当て板(タッチ錠・レバーハンドル錠用)**

片開きでタッチ錠・レバーハンドル錠を使用する場合には当て板も必要となります。

内開き施工と同様のスッキリとした納まりになります。外開き施工の詳細については、「規格表1」をご参照ください。



表示価格には消費税、搬入費、施工費などは含まれておりません。

## 門扉ストッパー オプション

障害物との接触を防止する門扉ストッパーを用意しています。
丁番ボルトカバーの脱落も抑制します。

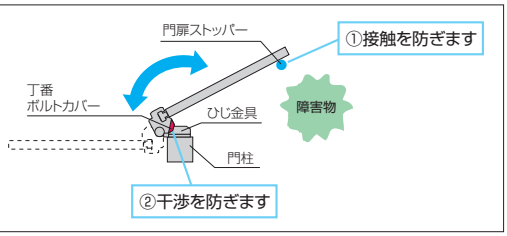


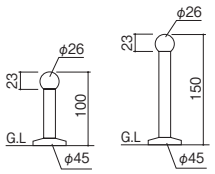


DR-SP-100 ¥4,200
DR-SP-150 ¥4,700

扉を開いた際の①障害物との接触防止や、②大きく開いた際における丁番ボルトカバーと、ひじ金具の干渉を抑制します。条件に合わせて2サイズから選べます。

注 ●コンクリート以外の床面へは取り付けできません。

●適応門扉
①鋳物門扉全タイプ
②キャスリート、プロヴァンス、ダイナミを除く鋳物門扉

## 門柱埋設アタッチメント オプション

DP-AT（2本入り）¥6,600
特殊施工（インターロッキングブロック施工など）を行った場合、門柱の埋め込みが浅くなり、強度不足が生じます。別途オプションの「門柱埋設アタッチメント」を必ず使用してください（※105角門柱を除く全門柱に対応）。

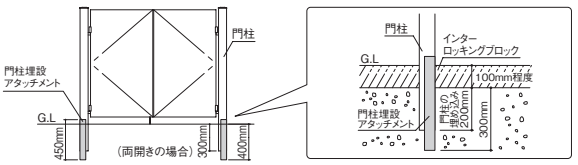


色 アートグリーン(GA)／ヨーロピアングリーン(GE)／ダークオリーブ(DO)／メタリックブロンズ(MBR)
ブラック(KC)／ダークブロンズ(BD)／シルバー(SI)／アーバングレー(UC)

材質 アルミ鋳物

# 後付け金具




門扉を壁面に後付け可能な金具です。
壁面の平面部・コーナー部どちらにも対応が可能で、マンションなどにも使用できます。

JH-S 価格表

| 品 名 | 両開き用 |
|---|---|
| 後付け金具 | ¥16,000 |

●適応門扉（両開きタイプのみ）
<鋳物門扉>マイリッシュS・M・B、ラビロス、ジョイラル、ファンセル
フェアル、キャスモア、ハーベリー、プロヴァンス、美流
<木粉入り樹脂門扉>ブラウディ

※下記商品を取り付ける場合、一部の商品色において色特注対応となりますので、色調をご確認の上、最寄りの当社支店・営業所までお問い合わせください。
<鋳物門扉>エルジェント、キャスリート

### 施工手順（ボルトプラグの取り付け）

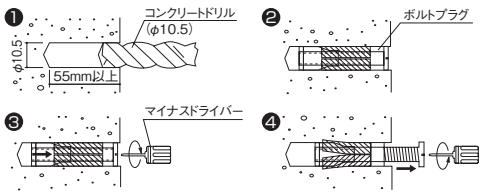


①コンクリートドリル（φ10.5）で下穴位置に深さ55mm以上の下穴をあけてください。
②ボルトプラグを付属のねじ（仮止め用ねじ）と一緒に押し込んでください（ねじの頭が隠れる程度にしてください。押し込みすぎると後付け金具取り付け用のねじがかからなくなります）。ハンマーなどを使用する場合は、ねじの頭がつぶれないよう、強くたたきすぎないように注意してください。
③マイナスドライバーで、ねじが回らなくなるまで締め付けてください。
④ねじが回らなくなったら、逆にまわしてねじを取りはずしてください（取りはずしたねじは不要です）。

注 ●コンクリート以外の壁面（アンカーの強度が確保できない壁面）や、十分な強度で固定されていないコンクリート門柱には絶対に取り付けないでください。

壁面平面部納まり、後付け金具内側 ●は落し受けの位置を示します。

■内開き（右開きの場合）

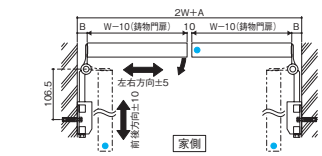


■外開き（右開きの場合）

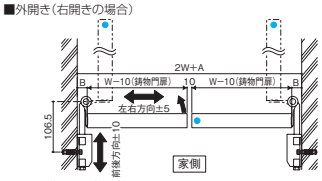


A=50～84（標準は60） ●鋳物門扉の場合
B=35（スペーサーなし標準） B=40（5mmスペーサー使用時）
37（2mmスペーサー使用時） 42（2mm、5mmスペーサー併用時）

壁面コーナー部納まり、後付け金具内側 ●は落し受けの位置を示します。

■内開き（右開きの場合）

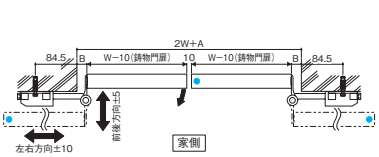


■外開き（右開きの場合）

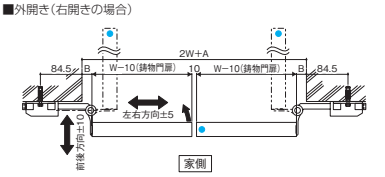


A=40～80（標準は60） B=35（鋳物門扉）

壁面コーナー部納まり、後付け金具外側 ●は落し受けの位置を示します。

■内開き（右開きの場合）

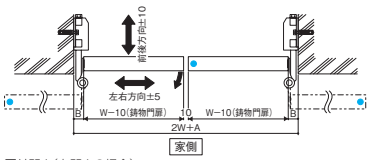


■外開き（右開きの場合）

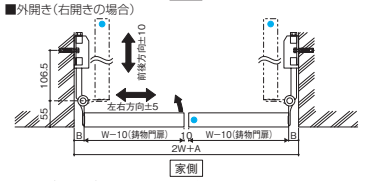


A=50～84（標準は60） ●鋳物門扉の場合
B=35（スペーサーなし標準） B=40（5mmスペーサー使用時）
37（2mmスペーサー使用時） 42（2mm、5mmスペーサー併用時）

●本商品は戸建て住宅用です。マンションや公共施設など高頻度で開閉する場所に設置されて生じた不具合は保証期間・保証内容の範囲でも有料修理となります。

後付け門柱（P.467参照）も用意しています。

商品の色調は印刷の性質上、実物と多少異なる場合があります。

規格表1（別冊）263 後付け金具

# 鋳物門扉用 錠前

夜間の帰宅時に便利な「蓄光樹脂」や防犯性に配慮した「ディンプル錠」を採用（一部商品を除く）。

注 ●錠前の形状は商品によって異なります。

## タッチ錠

### ❶ ※写真はNLTH-01



●外側からはレバーを押すだけ、内側からはレバーを引くだけで開く、操作しやすいタイプです。


蓄光樹脂

●外側の鍵穴のまわりには、夜間でも確認しやすい蓄光樹脂を採用し、鍵が入りやすいスリ鉢形状です。

外：ディンプル錠

●ピッキングやキーを複製されにくい、ディンプルキーを採用しています。

#### 着脱式ツマミサムターン仕様

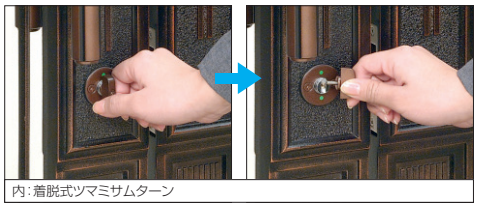
内：着脱式ツマミサムターン

開

閉

開閉マーク

●家側は状況により使い分けができる仕様です（工場出荷時は、ツマミ式となっていますが、現地でツマミ部を取りはずし、簡易錠〈コイン式〉としても使用できます）。また、施解錠の状態が確認しやすい開閉マークを採用しています。

注 ●ツマミサムターンが不要の場合には、ドライバーなどで取りはずしてください。

●着脱式ツマミサムターン仕様 適応門扉
グレースクラウン、グレースアート、グレースライン

---

### ❷ ※写真はLVT-01・LVT-02

●外側からはレバーを押すだけ、内側からはレバーを引くだけで開く、操作しやすいタイプです。

蓄光樹脂

●外側の鍵穴のまわりには、夜間でも確認しやすい蓄光樹脂を採用し、鍵が入りやすいスリ鉢形状です。

外：ディンプル錠

●ピッキングやキーを複製されにくい、ディンプルキーを採用しています。

#### 着脱式ツマミサムターン仕様


内：着脱式ツマミサムターン

開

閉

開閉マーク

●家側は状況により使い分けができる仕様です（工場出荷時は、ツマミ式となっていますが、現地でツマミ部を取りはずし、簡易錠〈コイン式〉としても使用できます）。また、施解錠の状態が確認しやすい開閉マークを採用しています。

注 ●ツマミサムターンが不要の場合には、ドライバーなどで取りはずしてください。

●着脱式ツマミサムターン仕様 適応門扉
マイリッシュS・M・B、ハーベリー

#### 内外（両面）ディンプル錠仕様

内：ディンプル錠

防犯性を重視される方は、内外ディンプル錠仕様のタッチ錠をおすすめします。

●内外ディンプル錠仕様 適応門扉
マイリッシュS・M・B、ハーベリー

---

### ❸ ※写真はNLPT-02

●外側からはレバーを押すだけ、内側からはレバーを引くだけで扉が開きます。
※「蓄光樹脂」や「ディンプル錠」ではありません。

●適応門扉
ラヴェンデル、レガンス、ラビロス
ファンセル、キャスリート
プロヴァンス、美流

外：シリンダー錠

内：簡易錠C

●外側はシリンダー錠。内側の簡易錠はキーの先端やマイナスドライバーなどの道具で施解錠が可能です。

## 打掛け錠

❶ ※写真はLVU-01

●外側からはレバーを押し下げて、内側からはかんぬきを上方向に回転させて扉を開きます。

蓄光樹脂

●外側の鍵穴のまわりには、夜間でも確認しやすい蓄光樹脂を採用しています。



外：ディンプル錠

●ピッキングやキーを複製されにくい、ディンプルキーを採用しています。

### 着脱式ツマミサムターン仕様



内：着脱式ツマミサムターン

開

閉

開閉マーク

●家側は状況により使い分けができる仕様です（工場出荷時は、ツマミ式となっていますが、現地でツマミ部を取りはずし、簡易錠〈コイン式〉としても使用できます）。また、施解錠の状態が確認しやすい開閉マークを採用しています。

注 ●ツマミサムターンが不要の場合には、ドライバーなどで取りはずしてください。

●着脱式ツマミサムターン仕様 適応門扉
マイリッシュS・M・B、ハーベリー

❷ ※写真はLLU-01

●外側からはレバーを押し下げて、内側からはかんぬきを上方向に回転させて扉を開きます。
※「蓄光樹脂」や「ディンプル錠」ではありません。

●適応門扉
レガンス、ラビロス、ファンセル
ダイナミ、ダイリン、美流

外：シリンダー錠

内：コインサムターン

●内側のコインサムターンはコインやキーの先端などで施解錠が可能です。

❸ ※写真はLPU-02

●外側からはレバーを押し下げて、内側からはかんぬきを上方向に回転させて扉を開きます。
※「蓄光樹脂」や「ディンプル錠」ではありません。

●適応門扉
キャスリート、プロヴァンス

外：簡易錠B

内：簡易錠B

●施解錠には内外ともに専用キーを使用します（簡易シリンダーとなります）。

## レバーハンドル錠

※写真はLHZ-01

●レバーを押し下げて扉を開きます。

蓄光樹脂

●外側の鍵穴のまわりには、夜間でも確認しやすい蓄光樹脂を採用し、鍵が入りやすいスリ鉢形状です。

外：ディンプル錠

●ピッキングやキーを複製されにくい、ディンプルキーを採用しています。

### 着脱式ツマミサムターン仕様



内：着脱式ツマミサムターン

●家側は状況により使い分けができる仕様です（工場出荷時は、ツマミ式となっていますが、現地でツマミ部を取りはずし、簡易錠〈コイン式〉としても使用できます）。また、施解錠の状態が確認しやすい開閉マークを採用しています。

注 ●ツマミサムターンが不要の場合には、ドライバーなどで取りはずしてください。

開

閉

開閉マーク

●着脱式ツマミサムターン仕様 適応門扉
グランクロス、ビアンソード、ビアンベール、アリッサム
ロヴァンティ、エルジェント、ジョイラル、フェアル、キャスモア

### 内外（両面）ディンプル錠仕様

内：ディンプル錠

防犯性を重視される方は、内外ディンプル錠仕様のレバーハンドル錠をおすすめします。

●内外ディンプル錠仕様 適応門扉
グランクロス、ビアンソード、ビアンベール、アリッサム
ロヴァンティ



商品の色調は印刷の性質上、
実物と多少異なる場合があります。

# 鋳物門扉用 錠前仕様表



| 錠前タイプ | | タッチ錠 | | | | | |
|---|---|---|---|---|---|---|---|
| 外観 | | | | | | | |
| 内観 | | | | | | | |
| 記号 | | LAT-01 LVT-01<br>LBT-01 LHT-01 | LAT-02 LVT-02<br>LBT-02 LHT-02 | NLTH-01 | NLGT-01 | NLGT-02 | NLLT-01<br>NLLT-02 |
| 仕様 | 外側 | ディンプル錠 | ディンプル錠 | ディンプル錠 | シリンダー錠 | シリンダー錠 | シリンダー錠 |
| | 内側 | 着脱式ツマミサムターン | ディンプル錠 | 着脱式ツマミサムターン | 簡易錠C | 簡易錠C | 簡易錠C |
| | キー | | | | | | |
| 外側鍵穴部 | 蓄光樹脂 | ● | ● | ● | | | |
| | すり鉢形状 | ● | ● | ● | | | |
| 寸法図 | 外観 | 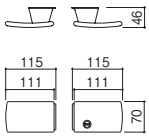 | | 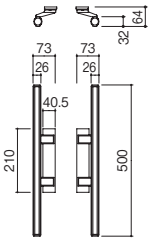 | 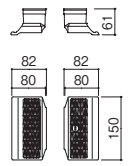 | 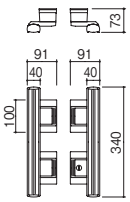 | 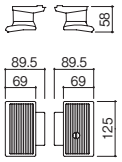 |
| | 内観 | 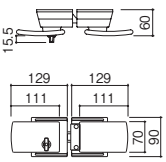 | 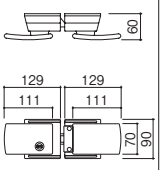 | 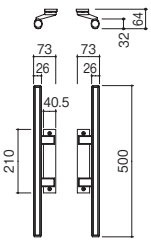 | 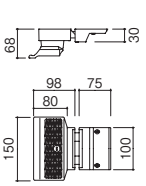 | 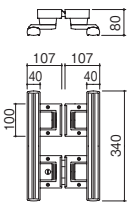 | 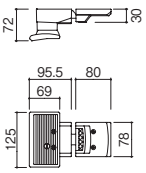 |
| 商品名 | マイリッシュS | ● | ● | | | | |
| | マイリッシュM | ● | ● | | | | |
| | マイリッシュB | ● | ● | | | | |
| | ラヴェンデル | | | | | ● | |
| | グレースクラウン | | | ● | | | |
| | グレースアート | | | ● | | | |
| | グレースライン | | | ● | | | |
| | レガンス | | | | ● | | |
| | ラビロス | | | | | | ● |
| | ファンセル | | | | | | ● |
| | ハーベリー | ● | ● | | | | |

| 錠前タイプ | | タッチ錠 | レバーハンドル錠 | | | |
|---|---|---|---|---|---|---|
| 外観 | | | | | | |
| 内観 | | | | | | |
| 記号 | | NLLT-03<br>NLPT-02 | LHA-01 | LHA-02 | LHB-01　LHZ-01<br>LHJ-01 | LHB-02　LHZ-02<br>LHJ-02 |
| 仕様 | 外側 | シリンダー錠 | ディンプル錠 | ディンプル錠 | ディンプル錠 | ディンプル錠 |
| | 内側 | 簡易錠C | 着脱式ツマミサムターン | ディンプル錠 | 着脱式ツマミサムターン | ディンプル錠 |
| | キー | | | | | |
| 外側鍵穴部 | 蓄光樹脂 | | ● | ● | ● | ● |
| | すり鉢形状 | | ● | ● | ● | ● |
| 寸法図 | 外観 | 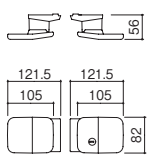 | 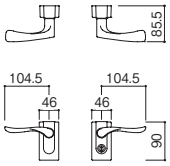 | | 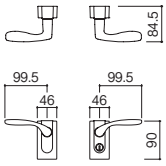 | |
| | 内観 | 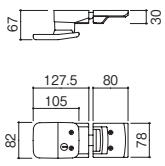 | 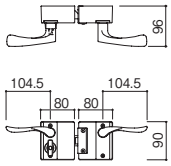 | 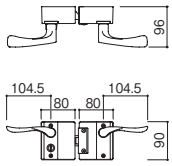 | 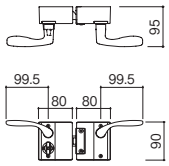 | 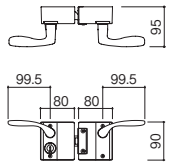 |
| 商品名 | ビアンソード | | | | ● | ● |
| | ビアンベール | | | | ● | ● |
| | アリッサム | | ● | ● | | |
| | ロヴァンティ | | ● | ● | | |
| | エルジェント | | | | ● | ● |
| | ジョイラル | | | | ● | ● |
| | フェアル | | | | ● | ● |
| | キャスモア | | | | ● | ● |
| | キャスリート | ● | | | | |
| | プロヴァンス | ● | | | | |
| | 美流 | ● | | | | |

商品の色調は印刷の性質上、
実物と多少異なる場合があります。

# 鋳物門扉用 錠前仕様表



| 錠前タイプ | | レバーハンドル錠 | | | | 打掛け錠 | |
|---|---|---|---|---|---|---|---|
| 外観 | | | | | | | |
| 内観 | | | | | | | |
| 記号 | | LHC-01 | LHC-02 | LHF-01 | LHF-02 | LAU-01 LVU-01 LBU-01 | LGU-01 |
| 仕様 | 外側 | ディンプル錠 | ディンプル錠 | ディンプル錠 | ディンプル錠 | ディンプル錠 | シリンダー錠 |
| | 内側 | 着脱式ツマミサムターン  | ディンプル錠 | 着脱式ツマミサムターン | ディンプル錠 | 着脱式ツマミサムターン  | コインサムターン |
| | キー | | | | | | |
| 外側鍵穴部 | 蓄光樹脂 | ● | ● | ● | ● | ● | |
| | すり鉢形状 | ● | ● | ● | ● | | |
| 寸法図 | 外観 | 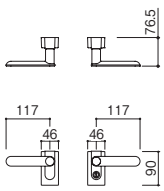 | | 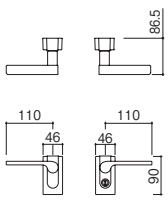 | | 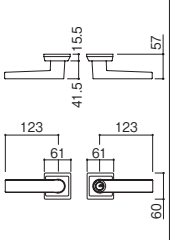 | 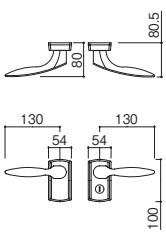 |
| | 内観 | 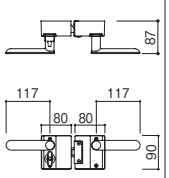 | 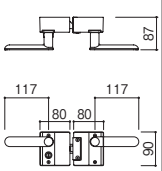 | 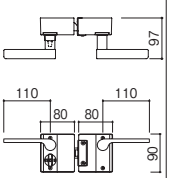 | 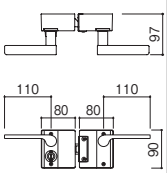 | 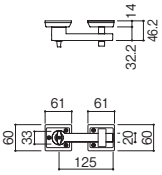 | 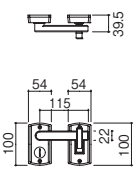 |
| 商品名 | マイリッシュS | | | | | ● | |
| | マイリッシュM | | | | | ● | |
| | マイリッシュB | | | | | ● | |
| | グランクロス | ● | ● | | | | |
| | レガンス | | | | | | ● |
| | ジョイラル | | | ● | ● | | |
| | フェアル | | | ● | ● | | |
| | キャスモア | | | ● | ● | | |

| 錠前タイプ | | 打掛け錠 | | | | |
|---|---|---|---|---|---|---|
| 外観 | | | | | | |
| 内観 | | | | | | |
| 記号 | | LHU-01 | LLU-01<br>LLU-02 | LLU-03 | LPU-02 | NLD-21 |
| 仕様 | 外側 | ディンプル錠 | シリンダー錠 | シリンダー錠 | 簡易錠B | シリンダー錠 |
| | 内側 | 着脱式ツマミサムターン | コインサムターン | コインサムターン  | 簡易錠B | コインサムターン |
| | キー | | | | | |
| 外側鍵穴部 | 蓄光樹脂 | ● | | | | |
| | すり鉢形状 | | | | | |
| 寸法図 | 外観 | 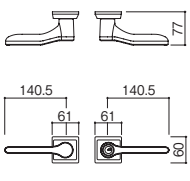  | 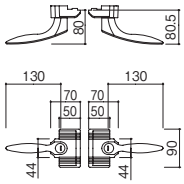  | 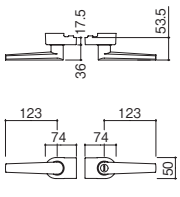  | 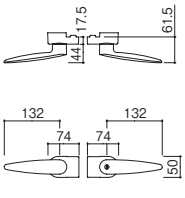  | 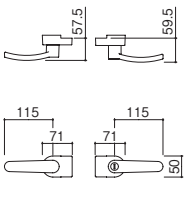  |
| | 内観 | 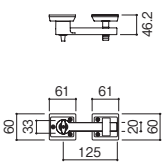  | 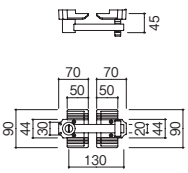  | 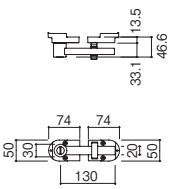  | 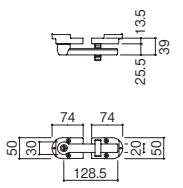  | 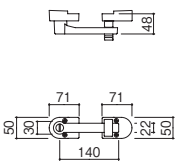  |
| 商品名 | ラピロス | | ● | | | |
| | ファンセル | | ● | | | |
| | ハーベリー | ● | | | | |
| | キャスリート | | | | ● | |
| | プロヴァンス | | | | ● | |
| | ダイナミ | | | | | ● |
| | ダイリン | | | | | ● |
| | 美流 | | | ● | | |

商品の色調は印刷の性質上、
実物と多少異なる場合があります。

# 鋳物門扉用 錠前価格表



## タッチ錠

外観
外:ディンプル錠
内観
※※※-01
内:着脱式ツマミサムターン
※※※-02
内:ディンプル錠
写真は(SI)

| LAT-01 | LAT-02 |
|---|---|
| W:¥22,500 S:¥17,600 | W:¥25,800 S:¥20,900 |
| マイリッシュB／SI・UC<br>ハーベリー(片開き用)／GA・KA・ABN | |

| LBT-01 | LBT-02 |
|---|---|
| W:¥23,600 S:¥17,600 | W:¥26,900 S:¥20,900 |
| マイリッシュS／SI・UC | |

| LVT-01 | LVT-02 |
|---|---|
| W:¥22,500 S:¥17,600 | W:¥25,800 S:¥20,900 |
| マイリッシュM／SI | |

| LHT-01 | LHT-02 |
|---|---|
| W:¥25,800 | W:¥29,100 |
| ハーベリー(両開き用)／GA・KA・ABN | |

外観
内観
外:ディンプル錠
内:着脱式ツマミサムターン
写真は(BI)
●錠前には内開きと外開きの区別があります。

NLTH-01 W:¥82,500 S:¥50,600
グレースクラウン・グレースアート・グレースライン／BI・SI

外観
内観
外:シリンダー錠
内:簡易錠C
写真は(GS)

NLGT-01 W:¥36,300 S:¥30,800
レガンス／GS

外観
内観
外:シリンダー錠
内:簡易錠C
写真は(GI)

NLGT-02 W:¥99,000 S:¥66,000
ラヴェンデル／GI・SI

外観
内観
外:シリンダー錠
内:簡易錠C
写真は(GE)

NLLT-01 W:¥27,500 S:¥22,000
ラピロス／GE・DO

NLLT-02 W:¥27,500 S:¥22,000
ファンセル／KM

## タッチ錠

外観
外:シリンダー錠
内観
内:簡易錠C
写真は(GA)

NLLT-03 W:¥27,500 S:¥22,000
美流／MBR

NLPT-02 W:¥27,500 S:¥22,000
キャスリート／GA・KA・SI
プロヴァンス／KA・SI

## レバーハンドル錠

外観
外:ディンプル錠
内観
※※※-01
内:着脱式ツマミサムターン
※※※-02
内:ディンプル錠
写真は(CBN)

| LHA-01 | LHA-02 |
|---|---|
| W:¥29,600 S:¥26,600 | W:¥32,900 S:¥29,900 |
| アリッサム／KA・SI、ロヴァンティ／CBN・SI | |

外観
外:ディンプル錠
内観
※※※-01
内:着脱式ツマミサムターン
※※※-02
内:ディンプル錠
写真は(CGY)
※UGA・UKA色の場合、下のように
レバーハンドル部はUC色になります。

| LHB-01 | LHB-02 |
|---|---|
| W:¥29,600 S:¥26,600 | W:¥32,900 S:¥29,900 |
| ビアンソード／CGY・SI、ビアンベール／CGY・SI | |

| LHJ-01 | LHJ-02 |
|---|---|
| W:¥32,600 | W:¥35,900 |
| エルジェント／BI・GI | |

| LHZ-01 | LHZ-02 |
|---|---|
| W:¥31,800 S:¥28,800 | W:¥35,100 S:¥32,100 |
| ジョイラル・キャスモア／GA・KA・UGA・UKA・SI<br>フェアル／KA・UKA・ABN・SI | |

## レバーハンドル錠

外観
外:ディンプル錠
内観
LHC-01
内:着脱式ツマミサムターン
LHC-02
内:ディンプル錠

| LHC-01 | LHC-02 |
|---|---|
| W:¥29,600 S:¥26,600 | W:¥32,900 S:¥29,900 |
| グランクロス／SI | |

外観
外:ディンプル錠
内観
LHF-01
内:着脱式ツマミサムターン
LHF-02
内:ディンプル錠
写真は(KA)
※UGA・UKA色の場合、下のように
レバーハンドル部はUC色になります。

| LHF-01 | LHF-02 |
|---|---|
| W:¥31,800 S:¥28,800 | W:¥35,100 S:¥32,100 |
| ジョイラル・キャスモア／GA・KA・UGA・UKA・SI<br>フェアル／KA・UKA・ABN・SI | |

## 打掛け錠

外観
外:ディンプル錠
内観
内:着脱式ツマミサムターン
写真は(SI)

| LAU-01 | W:¥17,000 S:¥12,100 |
|---|---|
| マイリッシュB／SI・UC | |

| LBU-01 | W:¥18,100 S:¥12,100 |
|---|---|
| マイリッシュS／SI・UC | |

| LVU-01 | W:¥17,000 S:¥12,100 |
|---|---|
| マイリッシュM／SI | |

外観
外:シリンダー
内観
内:コインサムターン
写真は(GS)

LGU-01 W:¥19,800 S:¥15,400
レガンス／GS

## 打掛け錠

外観
外:ディンプル錠
内観
内:着脱式ツマミサムターン
写真は(ABN)

LHU-01 W:¥20,300 S:¥12,100
ハーベリー／GA・KA・ABN

外観
外:シリンダー錠
内観
内:コインサムターン
写真は(GE)

LLU-01 W:¥19,800 S:¥15,400
ラピロス／GE・DO

LLU-02 W:¥24,200 S:¥15,400
ファンセル／KM

外観
外:シリンダー錠
内観
内:コインサムターン

LLU-03 W:¥24,200 S:¥15,400
美流／MBR

外観
外:簡易錠B
内観
内:簡易錠B
写真は(KA)

LPU-02 W:¥12,100 S:¥7,700
キャスリート／GA・KA・SI
プロヴァンス／KA・SI

外観
外:シリンダー錠
内観
内:コインサムターン

NLD-21 W:¥19,800 S:¥13,200
ダイナミ・ダイリン／GM



表示価格には消費税、搬入費、
施工費などは含まれておりません。

～鋳物製品の魅力～ **全22色**

## 全22色の鋳物標準色から、住まいの様式や好みに合わせて変更色を選択できます。

白　SI　BI　UC　KRS　SBN　GE　GI

ABN　DO　GB　GA　SHI　MHI　GM　IS

GS　MBR　BD　KN　KM　KA

※写真はロヴァンティを色替え

### シルバー色の錠前との組み合わせが、オリジナルなツートンカラーの提案を可能にします。

**規格色**

扉と錠前が同色

色特注の場合の錠前は、どの色にも合わせやすいシルバー色となります。

**色特注例（フェアル1型）**

扉本体：ヨーロピアングリーン（GE）に色替え／錠前：シルバー色

扉本体：ホワイト（白）に色替え
錠前：シルバー色

●適応門扉
マイリッシュS・M・B、グランクロス、ラヴェンデル
グレースクラウン、グレースアート、グレースライン
ビアンソード、ビアンベール、アリッサム、ロヴァンティ
ジョイラル、フェアル、キャスモア、キャスリート
プロヴァンス

●色特注の価格・納期の詳細については、最寄りの当社支店・営業所までお問い合わせください。

注 ●錠前の色特注はできません。色特注の場合、錠前は全てシルバー色となります。

## ■ 鋳物カラーラインアップと家のスタイル ■

**トラッド（南欧風）**
ナチュラルで開放的な住宅スタイル。



**トラッド（チューダー）**
クラシカルで重厚な住宅スタイル。



Light

いぶし銀（BI）　メタリックブロンズ（MBR）　スポットブラック（KRS）　アートブラウン（ABN）　スポットグレー（SHI）　ホワイト（白）　アーバングレー（UC）　スポットブラウン（SBN）　ダークオリーブ（DO）　ミストグレー（MHI）　ダークブロンズ（BD）　アートブラック（KA）艶消し

Dark

シンプルで洗練された住宅スタイル。

**モダン（クールモダン）**

モダンでありながら落ち着きのある住宅スタイル。

**ベーシック（コンテンポラリー）**

シルバー（SI）　ヨーロピアングリーン（GE）　二色青銅（GB）　マリーグレー（GM）　ブラック（KN）2分艶　いぶし青銅（GI）　アートグリーン（GA）　いぶし銀（IS）　ブラック（KM）5分艶　シルバーグレー（GS）

### 様式別色替え例

トラッド（南欧風）
※写真はキャスモア1型をホワイト色に色替えした例

トラッド（チューダー）
※写真はキャスモア1型をアートブラウン色に色替えした例

モダン（クールモダン）
※写真はキャスモア1型をシルバー色に色替えした例

ベーシック（コンテンポラリー）
※写真はキャスモア1型をいぶし銀色に色替えした例