

庭先に心地よい生活空間を提供するテラス囲い「サンフィールⅢ」。住宅スタイル・ライフスタイルに合せた豊富な品揃えからお選びいただけます。

★躯体式バルコニー囲い・バルコニー囲いについては、ウォールエクステリア総合カタログ②をご覧ください。



テラス囲い/スタンダードタイプ/床納まり/フラット型(積雪~20cm地域用)/関東間/間口2間×奥行9尺/正面・両側面:テラス窓/ブラチナステン(ポリカーボネート板)



洗濯物干し場にご利用いただけます

共働きの主婦の家事をラクにする
家事らくアイテム充実

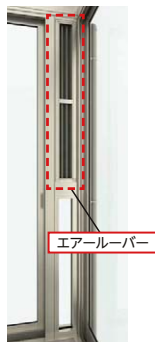


Point エアールーバー

- 正面ユニットに「エアールーバー」付きをお選びいただけます。(両端に2個設置となります。)
- 1階テラス囲いにも「エアールーバー」付きが選べるようになりました。



「エアールーバー」が風の入口と出口となり、風が循環します。



①洗濯物の乾きが早い



【暴露試験にて】

内部の湿度が低く、風通しがよくなるため、早く乾きます。

エアールーバー	あり	なし
含水率	39%	65%

◆気象データ
2013/1/16 外気温2℃ YKK AP東北事業所内にて
※自然エネルギーによる効能のため、気象条件や設置環境により含水率の数値は変動します。記載値は実測値であり、保証値ではありません。



②結露が発生しにくい



エアールーバーあり



結露発生

エアールーバーなし



テラス囲い/リウッドデッキ 納まり/フラット型(積雪~20cm地域用)/関東間/間口2間×奥行9尺/
正面・両側面: 折りたたみ戸/ホワイト(ポリカーボネート板)
リウッドデッキ 200: 間口3間×奥行12尺/ホワイトブラウン



ガーデンルームにご利用いただけます
余暇を楽しむ空間として
豊かな暮らしをサポート



テラス囲い/スタンダードタイプ/リウッドデッキ 納まり(ランマなし)/フラット型(積雪~20cm地域用)/関東間/間口2間×奥行9尺/
正面・両側面: 引違い窓/プラチナステン(ポリカーボネート板)
リウッドデッキ 200: 間口3間×奥行12尺/ホワイトブラウン



テラス囲い/スタンダードタイプ/リウッドデッキ 納まり(ランマなし)/フラット型(積雪~20cm地域用)/関東間/間口2間×6尺/
正面・両側面: 折りたたみ戸/プラチナステン(ポリカーボネート板)
リウッドデッキ 200: 間口3間×奥行9尺/ホワイトブラウン

テラス屋根

躯体式バル
コニー屋根

持ち出し屋根
ウエスター

別売品
オプション

庭まわり

技術資料
寸法図
ウエスター

物干し・
テラス柱カバ
ー

エフル
ジララン
ZERO

テラス屋根
テラス囲い

エフル
ジララン
大型テラス

テラス屋根
リレーリア

アウト
ドールフ
パネル付き屋根

サン
フィール
テラス囲い

※「サンフィールⅢ」は強い雨や風、結露に対する考慮はしていません。特にサンルームとして居室に使用することは避けてください。
※また、使用しないときは、家具などを室内にしまってください。

テラス囲い スリー サンフィールⅢ

折りたたみ戸用 化粧パネル

○カラーバリエーション
複合カラー

複合カラー	
Z9 ショコラウォールナット	YF キャラメルチーク
H2 プラチナステン	

屋外で余暇を楽しむ空間として化粧パネルで足元を隠せば、落ち着いた空間で、より一層充実した時間を過ごせます。



**ピストライプ
(プラチナステン色)**
木調色とプラチナステンのピストライプがクールでモダンな印象を際立てます。



ガラス越しに見える化粧パネルが高級感を醸し出します。

特殊納まり充実

	片入隅	壁面奥行違い								
姿 図										
対応可能納まり	<table border="1"> <tr> <td>テラス囲い スタンダードタイプ</td> <td>新テラス囲い 木調ガーデンルームタイプ</td> </tr> <tr> <td>床 土間 新リウッド</td> <td>床 土間 リウッド</td> </tr> </table>	テラス囲い スタンダードタイプ	新テラス囲い 木調ガーデンルームタイプ	床 土間 新リウッド	床 土間 リウッド	<table border="1"> <tr> <td>躯体式 バルコニー囲い</td> <td>バルコニー囲い</td> </tr> <tr> <td>屋根置</td> <td>柱建</td> </tr> </table>	躯体式 バルコニー囲い	バルコニー囲い	屋根置	柱建
テラス囲い スタンダードタイプ	新テラス囲い 木調ガーデンルームタイプ									
床 土間 新リウッド	床 土間 リウッド									
躯体式 バルコニー囲い	バルコニー囲い									
屋根置	柱建									

※イラストは、『テラス囲い 木調ガーデンルームタイプ 土間(タイルデッキ)納まり』となっています。

ノンレールサッシ対応充実

床材にリウッドを選択しても建物内部からフラットで移動が可能となりました。



【対応納まり】

- 床納まり (床材：樹脂製)
- 新床納まり (床材：リウッド)

腰パネル (アルミ樹脂複合板)

勝手口まわりに置かれた物を周囲から見えないように隠します。また、木調ガーデンルームタイプ用に木調色の腰パネルもご用意しました。



○カラーバリエーション
複合カラー

H2 プラチナステン	Z9 ショコラウォールナット
---------------	-------------------

【対応開口部】

- テラス窓
 - 引戸
 - 高窓
 - FIX窓
 - ドア
 - ルーバー窓
- 無目下のFIX部

テラス屋根

躯体式バルコニー屋根

持ち出し屋根

別売品 オプション

庭まわり

技術資料 寸法図

物干し 柱カバ

エフルジスタン ZEPHO

テラス屋根・テラス囲い

エフルージュ 大型テラス

テラス屋根 リレリア

パネル付き屋根 アウターラーフ

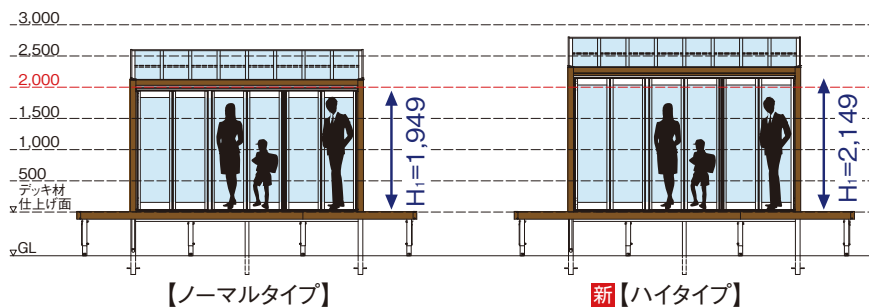
サンフィール テラス囲い

テラス囲い 規格追加

※「サンフィールⅢ」は強い雨や風、結露に対する考慮はしていません。特にサンルームとして居室に使用することは避けてください。
 ※また、使用しないときは、家具などを室内にしまってください。

ハイタイプ

ノーマルタイプよりフレーム高さが+200mmされて、内部空間に広がりがでました。



テラス屋根
 躯体式バルコニー屋根
 持ち出し屋根
 オプション
 別売品

連結の組合せバリエーションが充実



虫やホコリなどの侵入を防ぐため、床納まりの桁下に『アルミ樹脂複合板』を採用

1 床・土間連結

『床納まり』と『土間納まり』の組合せが可能となり、ペットの水洗い場や自転車、ベビーカーなどの置き場に有効です。

2 部分囲いの外観左連結の規格化

これまでオーダー対応だった左連結が規格化され、従来品も含めセット記号化しました。

	左連結	右連結
現状	オーダー対応	手拾い
新今後	セット記号化	セット記号化

※手配要領はP.1728をご参照ください。

手拾いがなくなり
業務効率向上

庭まわり
 技術資料・寸法図
 物干し・テラス柱カバー
 エフルージュラン
 ZERRO

サイズバリエーション充実

1 土間納まり ランマなし

Hmax寸法の低いランマなしを、この度規格化しました。



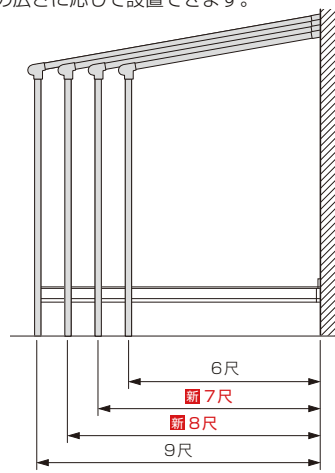
既存品(ランマ付き)



新商品(ランマなし)

2 奥行7尺・8尺

中間サイズの奥行7尺、8尺をこの度規格化しました。庭の広さに応じて設置できます。



【対象納まり】

◆スタンダードタイプ

- 床納まり
- 土間納まり
- リウッドデッキ 納まり

◆木調ガーデンルームタイプ

- 床納まり
- 土間(タイルデッキ)納まり
- リウッドデッキ 納まり



テラス囲い/スタンダードタイプ/土間納まり(ランマなし)/ノーマルタイプ/フラット型(積雪~20cm地域用)/関東間/間口2間×奥行7尺/正面:引戸/両側面:高窓/カーンプラック(熱線遮断ポリカーボネート板)

●リフォーム現場に最適

土間納まり ランマなしは、Hmaxが低くなりますので、軒下が低いリフォーム現場にも対応できます。

テラス屋根
 エフルージュ
 大型テラス
 テラス屋根
 リレーリア
 アウターローフ
 パネル付き屋根
 サンフィール
 テラス囲い

テラス囲い スリー サンフィールⅢ

スタンダードタイプ

テラス屋根
躯体式バル
コニー屋根
ウェスター
持ち出し屋根
オプション
別売品

庭まわり

ウェスター
技術資料
寸法図
物干し
テラス柱カバ
エール
ZEPHO
エフル
ジエラン

テラス屋根
テラス囲い

エフル
ジエ
大型テラス

リレーリア
テラス屋根
パネル付き屋根
アウトター
ーフ
サンフィール
テラス囲い



テラス囲い/スタンダードタイプ/リウッドデッキ 納まり/ノーマルタイプ/フラット型(積雪~20cm地域用)/関東間/間口2間×奥行9尺/正面:折りたたみ戸・両側面:テラス窓/ブラチナステン(ポリカーボネート板)
リウッドデッキ 200: 間口3間×奥行12尺/調整柱(Hタイプ: 550~700)/ナチュラルブラウン



テラス囲い/スタンダードタイプ/床納まり/ノーマルタイプ/フラット型(積雪~20cm地域用)/関東間/間口2間×奥行9尺/正面・両側面:テラス窓/ブラチナステン(ポリカーボネート板)



テラス囲い/スタンダードタイプ/床納まり/ノーマルタイプ/アール型(積雪~20cm地域用)/関東間/間口2間×奥行6尺/正面・両側面:テラス窓/ブラチナステン(ポリカーボネート板)

施工例紹介

※「サンフィールⅢ」は強い雨や風、結露に対する考慮はしていません。特にサンルームとして居室に使用することは避けてください。
 ※また、使用しないときは、家具などを室内にしまってください。



テラス囲い(部分囲い) /スタンダードタイプ/床納まり(ランマなし) +土間納まり(ランマ付き) +テラス屋根/アール型(積雪~20cm地域用) /ノーマルタイプ/関東間/間口1.5間×奥行6尺/(床納まり) 正面・両側面: テラス窓/(土間納まり) 正面・右側面: 引戸/本体: プラチナステン(ポリカーボネート板) /デッキ材: ナチュラルブラウン(リウッド)



内観 昼



外観 昼



外観 夜

テラス囲い/スタンダードタイプ/リウッドデッキ 納まり(ランマなし)/ノーマルタイプ/フラット型(積雪~20cm地域用) /関東間/間口2間×奥行6尺/正面: 折りたたみ戸・両側面: テラス窓/プラチナステン(ポリカーボネート板)
 リウッドデッキ 200: 間口3間×奥行9尺/調整柱(Hタイプ: 550~700) /正面・両側面: 2段段床/ホワイトブラウン

テラス屋根
 躯体式バルコニー屋根
 持ち出し屋根
 オプション
 別売品

庭まわり

技術資料・寸法図
 物干し・テラス柱カバリー
 エフルージュ
 ZERRO

テラス屋根

エフルージュ 大型テラス

テラス屋根 リレーリア

アウトdoor パネル付き屋根

サンフィール テラス囲い

テラス囲い スリー サンフィールⅢ

木調ガーデンルームタイプ

「サンフィールⅢ」の主要部材に木調色のカバー材を追加し、意匠性の向上を図りました。中間領域をお洒落に有効活用できます。

※木調カバー材を後付けすることはできません。



テラス囲い/木調ガーデンルームタイプ/リウッドデッキ 納まり(ランマなし) /ノーマルタイプ/フラット型(積雪～20cm地域用) /関東間/間口2間×奥行9尺 /正面・両側面: 折りたたみ戸/プラチナステン・ショコラウォールナット(ポリカーボネート板) /リウッドデッキ 200: 間口3間×奥行12尺/レッドブラウン



テラス囲い/木調ガーデンルームタイプ/土間(タイルデッキ) 納まり(ランマなし) /ハイトタイプ/フラット型(積雪～20cm地域用) /関東間/間口2間×奥行9尺/正面・両側面: 折りたたみ戸/プラチナステン(熱線遮断ポリカーボネート板) /木調色: ショコラウォールナット/化粧パネル(正面・両側面)



木調ガーデンルームタイプ: ショコラウォールナット

テラス屋根

躯体式バルコニー屋根

持ち出し屋根

オプション別売品

庭まわり

技術資料 寸法図

物干し 柱カバー

エアルジエラン ZEPHO

テラス屋根・テラス囲い

エフルージュ 大型テラス

リレーリア テラス屋根

パネル付き屋根 アウタールーフ

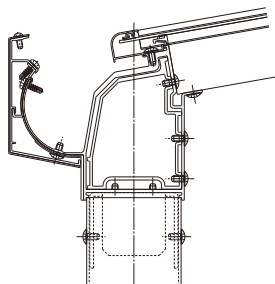
サンフィール テラス囲い

※「サンフィールⅢ」は強い雨や風、結露に対する考慮はしていません。特にサンルームとして居室に使用することは避けてください。
 ※また、使用しないときは、家具などを室内にしまってください。

特長

●ディテールにこだわったフレームデザイン


1 フラットな前枠形状と柱通しによる、シャープでモダンなフレーム構造。



2 木調部の見付を揃えた連続感・統一感のあるスタイル。



3 柱に雨樋を内蔵化させたスッキリとシンプルな意匠。



●『土間(タイルデッキ)』納まり

ガーデンルームの納まりで人気の高い『タイル仕上げ』の納まりにも対応可能！素敵な空間を演出します。



床納まり用床材

●樹脂製デッキ材(高耐候)

本体色によってデッキの色が異なります。2色あります。



DW認定品

デッキ材 カラー		
	グレイ	ベージュ
本体対応 カラー	カムブラック プラチナステン ホワイト	ブラウン

※2層成型技術の応用により、耐久性をより高めた、摩擦・色あせに強い樹脂製デッキ材です。

●リウッド

床納まりのデッキ材に、従来の樹脂製デッキの他に「リウッド」が選択できるようになりました。



幅広くコーディネートできる4色をラインアップ



ウォーム
グレイ
(FE) ホワイト
ブラウン
(FD) レッド
ブラウン
(FF) ナチュラル
ブラウン
(ID)

注意

- ①衣類、洗濯物が直接ふれないようにしてください。
 - ②必ず履物を履いてご利用ください。
- ※詳細は、P.1930をご確認ください。

積雪強度

・20cm(600N/㎡) ・50cm(1,500N/㎡) ※奥行9尺は、20cm仕様のみ

新 折りたたみ戸用化粧パネル オプション



屋外で余暇を楽しむ空間として化粧パネルで足元を隠せば、落ち着いた空間で、より一層充実した時間を過ごせます。既に設置済みの折りたたみ戸にも取付け可能です。

テラス屋根

躯体式
パネル屋根

持ち出し
屋根

オプション
別売品

庭まわり

技術資料
寸法図

物干し・
テラス柱カバー

エフル
ジララン

テラス
囲い

エフル
ジララン

テラス
屋根

アウト
ドール
ーフ

サン
フィール

テラス囲い スリー サンフィールⅢ

商品採用上のご注意

◆施工対象

【テラス囲い】
木造在来工法・2×4工法の1階のみ。

◆性能

耐荷重性能：

【屋根部】

600N/㎡(61.2kgf/㎡)…積雪～20cm地域用
1,500N/㎡(153.1kgf/㎡)…積雪～50cm地域用
3,000N/㎡(306.1kgf/㎡)…積雪～100cm地域用

【床部】

1,800N/㎡(183.7kgf/㎡)

◆納まり

後付け(外壁仕上げ後の取付け)

◆設置上の注意

- ・建物の屋根雪が直接落ちる場所には、取付けないでください。
- ・建築物として床面積が10㎡を超える場合は建築確認申請が必要です。ただし、防火・準防火地域においては10㎡以下の場合でも建築確認申請が必要となりますのでご注意ください。
- ・吸水性・浸透性のある外壁材に施工される場合、外壁材が吸収した雨水等が、設置したテラス囲いよりも下の部分から染み出す場合がありますが、テラス囲いの施工不良に起因するものではありませんので、ご了承ください。
- ・通気工法の外壁材に施工される場合、通気層を伝った水が外壁材下部

の水切り付近から排水されますが、テラス囲いの施工不良に起因するものではありませんので、ご了承ください。

◆使用上の注意

- ・直射日光などで、囲い内部が高温になる場合があります。お子様やペットなどには特にご注意ください。また、熱の影響を受けやすいものを放置しないでください。
- ・強い雨や風、結露に対する考慮はしていません。特にサンルームとして居室に使用することは避けてください。また、使用しない時は、家具などを室内にしまってください。
- ・「エアールーパー」は、雨水が浸入しにくいように、ルーバーの形状を工夫しておりますが、気象状況により雨水が浸入するおそれもあります。
- ・使用環境により結露が発生し、水滴が落ちることがあります。
- ・積雪が下記の量を超える前に雪おろしをしてください。商品が破損するおそれがあります。

雪おろしの目安

積雪～20cm地域用…20cm

積雪～50cm地域用…50cm

積雪～100cm地域用…100cm

※上記の数値は積雪量1cm当たり3kgf/㎡で計算しています。多雪地域や湿った雪の場合、1cm当たりの重さがさらに大きくなる場合がありますので、早めに雪おろしを行ってください。

- ・化粧パネルとガラスの間の清掃方法は、取扱説明書(お施主様用保存版)をご覧ください。

カラーバリエーション

	材質	カラー			
本体	アルミカラー	B1 ブラウン	B7 カーンブラック	H2 プラチナステン	YW ホワイト
	木調カラー	W6 桑炭	W7 ハニーチェリー	YF キャメルチーク	Z9 ショコラオールナット
屋根ふき材	ポリカーボネート板	2A アースブルー	2C スモークブラウン	2F トーマイマット	
	熱線遮断ポリカーボネート板	3B アースブルー(マット)	3J クリアマット <small>新</small>		
デッキ材	樹脂製デッキ材*	BE ベージュ	YS グレイ		
	リウッド(再生木)	FD ホワイトブラウン	FE ウォームグレイ	FF レッドブラウン	ID チャェルブラウン

※5/31までは、BY:ベージュイエロー、GS:グレイシルバーとなります。

●耐積雪荷重性能

地域別による選択の目安

- の地域では〈積雪～20cm地域用〉をご使用ください。
- の地域では〈積雪～50cm地域用〉をご使用ください。
- の地域では〈積雪～100cm地域用〉をご使用ください。



日本気候図2000年版 編集:気象庁
発行:(一財)気象業務支援センター

冬の積雪量に合わせた強度タイプが選べます。また、耐久性や安全性もUPしました。

- ①この図を参照し、地域の特性に合ったタイプのものをお選びください。
- ②台風などがよく通過する地域では、1,500N/㎡(積雪～50cm地域用)をおすすめします。

- ・建物の屋根雪が直接落ちる場所には取付けないでください。

日差しを遮る2つのオプション

●天井カーテン ▶ P.1722



フック棒

■カーテン生地カラーバリエーション



YS:グレイ BE:ベージュイエロー

屋根の内側に取付ける、耐候性に優れた折りたたみ式の天井カーテン。日差しを和らげます。また、周囲からの視線を遮断することでプライバシーも守れます。開閉は操作用フック(K-13763)で行います。生地は、2色(グレイ、ベージュイエロー)から選べます。

●ロールスクリーン ▶ P.1721



■カーテン生地カラーバリエーション



YS:グレイ BE:ベージュイエロー

窓の内側に取付ける巻き上げ式の日よけ用ロールスクリーン。隣家や道路からの気になる視線を遮るので、気兼ねなく洗濯物が干せます。また、無段階調整式ですので採光の調整が自由に行えます。生地は、2色(グレイ、ベージュイエロー)から選べます。

●商品写真の色調は印刷により、実物と多少異なる場合があります。

快適な住まい方提案



ローエネで、暮らそう。

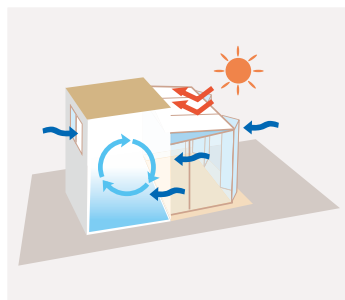
窓からはじめる快適な住まい

私たちの住まいは、まだまだ多くのエネルギーに頼っています。でも、エネルギーを使わずに快適に暮らしたら、それが一番。必要なときに必要な分だけ、わずかなエネルギーで快適に暮らす。そんな住まいなら、我慢の省エネや節電はしなくて済みます。窓には、住まいの性能や快適さを左右する大切な役割があります。窓を通じて、四季それぞれ、光や風、熱や水と巧みにつきあい、自然の恵みを上手に利用しながら、小さなエネルギーで快適に暮らす。それが私たち YKK AP が提案する小エネ(ローエネ)な暮らしです。

夏



熱線遮断ポリカーボネート板屋根、天井カーテンやロールスクリーンで日差しを遮れば、太陽の熱がリビングに直接侵入するのを防ぎ、冷房効率を高めます。また、折りたたみ戸を全開放することで涼風を呼び込むこともできます。



日射遮蔽
ウィンドキャッチ



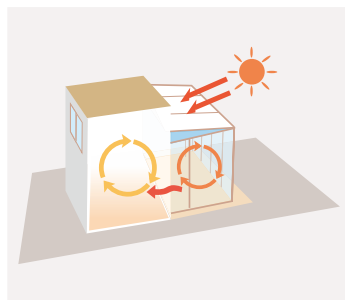
夏 9 15
夏 15 21
夏 21 27
夏 27 33
夏 33 39
夏 39 45
夏 45 51
夏 51 57
夏 57 63
夏 63 69
夏 69 75
夏 75 81
夏 81 87
夏 87 93
夏 93 99
夏 99 105
夏 105 111
夏 111 117
夏 117 123
夏 123 129
夏 129 135
夏 135 141
夏 141 147
夏 147 153
夏 153 159
夏 159 165
夏 165 171
夏 171 177
夏 177 183
夏 183 189
夏 189 195
夏 195 201
夏 201 207
夏 207 213
夏 213 219
夏 219 225
夏 225 231
夏 231 237
夏 237 243
夏 243 249
夏 249 255
夏 255 261
夏 261 267
夏 267 273
夏 273 279
夏 279 285
夏 285 291
夏 291 297
夏 297 303
夏 303 309
夏 309 315
夏 315 321
夏 321 327
夏 327 333
夏 333 339
夏 339 345
夏 345 351
夏 351 357
夏 357 363
夏 363 369
夏 369 375
夏 375 381
夏 381 387
夏 387 393
夏 393 399
夏 399 405
夏 405 411
夏 411 417
夏 417 423
夏 423 429
夏 429 435
夏 435 441
夏 441 447
夏 447 453
夏 453 459
夏 459 465
夏 465 471
夏 471 477
夏 477 483
夏 483 489
夏 489 495
夏 495 501
夏 501 507
夏 507 513
夏 513 519
夏 519 525
夏 525 531
夏 531 537
夏 537 543
夏 543 549
夏 549 555
夏 555 561
夏 561 567
夏 567 573
夏 573 579
夏 579 585
夏 585 591
夏 591 597
夏 597 603
夏 603 609
夏 609 615
夏 615 621
夏 621 627
夏 627 633
夏 633 639
夏 639 645
夏 645 651
夏 651 657
夏 657 663
夏 663 669
夏 669 675
夏 675 681
夏 681 687
夏 687 693
夏 693 699
夏 699 705
夏 705 711
夏 711 717
夏 717 723
夏 723 729
夏 729 735
夏 735 741
夏 741 747
夏 747 753
夏 753 759
夏 759 765
夏 765 771
夏 771 777
夏 777 783
夏 783 789
夏 789 795
夏 795 801
夏 801 807
夏 807 813
夏 813 819
夏 819 825
夏 825 831
夏 831 837
夏 837 843
夏 843 849
夏 849 855
夏 855 861
夏 861 867
夏 867 873
夏 873 879
夏 879 885
夏 885 891
夏 891 897
夏 897 903
夏 903 909
夏 909 915
夏 915 921
夏 921 927
夏 927 933
夏 933 939
夏 939 945
夏 945 951
夏 951 957
夏 957 963
夏 963 969
夏 969 975
夏 975 981
夏 981 987
夏 987 993
夏 993 999
夏 999 1005

窓辺にもうひとつの『空間創造』

冬



テラス囲いで昼間の太陽熱を蓄熱。光を通す間仕切で部屋の奥まで日光を取入れれば明るさが広がり、余分な照明も必要なくなります。



日射取得
蓄熱

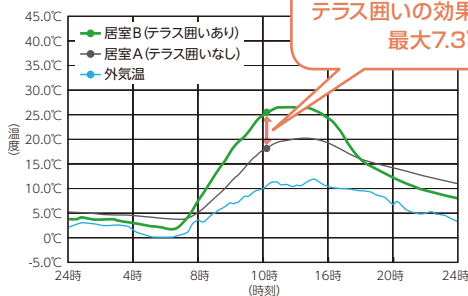
テラス囲いによる蓄熱効果

実験棟を使って、窓の外にテラス囲いをつけることによる、室温の違いを検証しました。



ココに注目!

テラス囲いの効果で日中の室温が最大7.3℃アップ



- 実験時期：3月
 - 日照時間：10.6時間
 - 天候：晴れ
 - 居室Bのテラス窓は開放状態
 - グラフデータの測定場所は、各空間の中央の床から高さ120cm
- ※結果は保証値ではありません。参考値としてご認識ください。

住宅スタイル・ライフスタイルに合せた豊富な品揃え。暮らしに合せて窓の部分の組合せをお選びください。



ノーマルタイプ(アール型)

画像ナンバー：WTSS0122

床納まり

床納まり(ランマなし)/ノーマルタイプ/アール型(積雪～20cm地域用)/関東間/間口2間×奥行6尺/プラチナステン(ポリカーボネート板)

- フレーム **H2BTG-3618-YNR-2F-V2**
- 正面開口 **H2BTG-36-Y7-V**
- 側面開口(外観左) **H2BTG-18-YC-V**
- 側面開口(外観右) **H2BTG-18-YNR-V**



ノーマルタイプ(フラット型)

画像ナンバー：WTSS0238

土間納まり

土間納まり(ランマなし)/ノーマルタイプ/フラット型(積雪～20cm地域用)/関東間/間口2間×奥行6尺/プラチナステン(ポリカーボネート板)

- フレーム **H2BTG-3618-DNF-2F-V**
- 正面開口 **H2BTG-36-D7**
- 側面開口×2セット **H2BTG-18-DA**

※土間納まりを施工後、新たに土間仕上げをする場合は、水抜き加工を残すか、または再加工してください。

テラス屋根

躯体式バルコニー屋根

持ち出し屋根

別売品 オプション

庭まわり

技術資料

物干し、テラス柱カバー

エアルーバー

テラス屋根、テラス囲い

エフルーダス

テラス屋根

パネル付き屋根

サンフィール



※桁下ロング柱の設定がございます。詳細についてはP.1731をご覧ください。
※ランマ付きのタイプもございますが、ハイタイプはランマなしのみとなります。



※ランマ付きのタイプもございますが、ハイタイプはランマなしのみとなります。
※折りたたみ戸の設定はございません。

床納まり用床材

●樹脂製デッキ材(高耐候)



本体色によってデッキの色が異なります。2色あります。

デッキ材カラー	グレイ	ベージュ
本体対応カラー	カームブラック・プラチナステン・ホワイト	ブラウン

※2層成型技術の応用により、耐久性をより高めた、摩擦・色あせに強い樹脂製デッキ材です。

●リウッド

床納まりのデッキ材に、従来の樹脂製デッキの他に「リウッド」が選択できるようになりました。

幅広くコーディネートできる4色をラインアップ

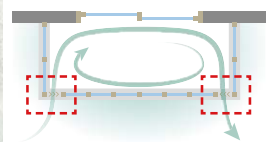


- ウォームグレイ (FE)
- ホワイトブラウン (FD)
- レッドブラウン (FF)
- ナチュラルブラウン (ID)

注意

- ①衣類、洗濯物が直接ふれないようにしてください。
- ②必ず履物を履いてご利用ください。
- ※詳細は、P.1930をご確認ください。

●エアルーバー



風の入口と出口となり、空気が循環します。
①洗濯物の乾きが早い
②結露が発生しにくいなどの利点があります。
(正面ユニットの両端に2個設置となります)

●またぎ段差と単純段差について

『床納まりの内部に「リウッド」を選択した場合』と『コの字形 リウッドデッキ』を組合せて『単純段差』が完成しました。現場ごとに、どちらの納まり(段差)がよいか、お選びいただけるようになります。



仕様	またぎ段差	単純段差
概略図		

●商品写真の色調は印刷により、実物と多少異なる場合があります。

	材質	アルミカラー			
本体	アルミ形材	B1 ブラウン	B7 カムブラック	H2 プラチナステン	YW ホワイト



ノーマルタイプ(フラット型)

リウッドデッキ 納まり

画像ナンバー：WTSS0156

リウッドデッキ 納まり(ランマなし)/ノーマルタイプ/フラット型(積雪～20cm地域用)/関東間/間口2間×奥行6尺/プラチナステン(ポリカーボネート板)

- フレーム **H2BTG-3618-WNF-2FFD**
- 正面開口 **H2BTG-36-Y7-V**
- 側面開口(外観左) **H2BTG-18-YC-V**
- 側面開口(外観右) **H2BTG-18-YNR-V**
- リウッドデッキ 200：間口3間×奥行9尺/調整柱(Hタイプ：550～700)/ウォームグレイ



ノーマルタイプ (アール型)

新 ハイタイプ (アール型)

新 ハイタイプ (フラット型)

WTSS0155

WTSS0232

WTSS0233

*ランマ付きのタイプもございますが、ハイタイプはランマなしのみとなります。



部分囲い

画像ナンバー：WTSS0134

床納まり/ノーマルタイプ/フラット型(積雪～20cm地域用)/関東間/間口4間(2間+2間)×奥行6尺/プラチナステン(ポリカーボネート板)

- フレーム(囲い) **H2BTG-3618-YNF-2F-V2**
- フレーム(屋根) **H2BTG-3618-YNFJR-2F**
- 正面開口 **H2BTG-36-Y7-V**
- 側面開口(外観左) **H2BTG-18-YC-V**
- 側面開口(外観右) **H2BTG-18-YA-V**

部分囲いで洗濯物干し場空間を快適に活用!



床納まり/ノーマルタイプ/フラット型(積雪～20cm地域用)/関東間/間口1間(囲い部分)+2間(テラス屋根部分)×奥行9尺/正面・両側面:テラス窓/プラチナステン(ポリカーボネート板)

● デザインと開口部バリエーション

○ 開口組合せパターン

写真は積雪～20cm地域用



正面開口	1間		
	1.5間		
	2間		
側面開口	3尺		
	4尺		
	5尺		
	6尺		
	7尺		
	8尺		
	9尺		

*開口部が外付サッシの場合、開口0間のサッシに対して同開口0間の「サンフィール」は取付けできません。
*1 サイズ大きい商品*もしくは「関東間ならばメーターモジュールの商品」を手配し、切詰めが必要な場合は現地で行ってください。

腰パネル(アルミ樹脂複合板) オプション 新



勝手口まわりに置かれた物を周囲から見えないように隠します。

▶詳細はP.1724をご参照ください。

テラス屋根

躯体式バルコニー屋根

ウェスター

別売品

庭まわり

技術資料

物干し

エフルージュ

テラス囲い

エフルージュ

テラス屋根

アウトドール

サンフィール

テラス囲い

テラス屋根

躯体式バルコニー屋根

持ち出し屋根

別売品

庭まわり

技術資料

物干し・テラス柱カバー

エレベーター

テラス屋根

大型テラス

リレリア

パネル付き屋根

サンフィール

ウェスター

オフショーン

ウェスター

スタンダードタイプと同様の納まり展開をご用意。フレーム枠を木調色にすることで、庭先と雰囲気の出合う外観になります。



ノーマルタイプ(フラット型)

画像ナンバー：WTSS0195

床納まり

テラス囲い/木調ガーデンルームタイプ/床納まり(ランマなし)/ノーマルタイプ/フラット型(積雪～20cm地域用)/関東間/間口2間×奥行6尺/正面・両側面：テラス窓/ブラチナステン・ショコラウォールナット(ポリカーボネート板)

- フレーム H2BTG-3618-GYNF-2F-Z9-V
- 正面開口 H2BTG-36-Y7-V
- 側面開口×2セット H2BTG-18-YA-V



ノーマルタイプ(フラット型)

画像ナンバー：WTSS0194

土間(タイルデッキ)納まり

テラス囲い/木調ガーデンルームタイプ/土間納まり(ランマなし)/ノーマルタイプ/フラット型(積雪～20cm地域用)/関東間/間口2間×奥行6尺/正面・両側面：引戸/ブラチナステン・ショコラウォールナット(ポリカーボネート板)

- フレーム H2BTG-3618-GDNF-2F-Z9
- 正面開口 H2BTG-36-D7
- 側面開口×2セット H2BTG-18-DA

※土間納まりを施工後、新たに土間仕上げをする場合は、水加工を残すか、または再加工してください。



新 ハイタイプ(フラット型)

WTSS0234

※桁下ロング柱の設定がございます。詳細についてはP.1781をご覧ください。
※ランマ付きのタイプもございますが、ハイタイプはランマなしのみとなります。



新 ハイタイプ(フラット型)

WTSS0236

※ランマ付きのタイプもございますが、ハイタイプはランマなしのみとなります。

床納まり用床材

●樹脂製デッキ材(高耐候)



本体色によってデッキの色が異なります。2色あります。

デッキ材カラー	グレー	ベージュ
本体対応カラー	カームブラック・ブラチナステン・ホワイト	ブラウン

※2層成型技術の応用により、耐久性をより高めた、摩擦・色あせに強い樹脂製デッキ材です。

●リウッド

床納まりのデッキ材に、従来の樹脂製デッキの他に「リウッド」が選択できるようになりました。

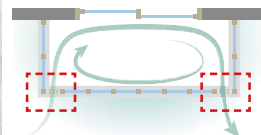
幅広くコーディネートできる4色をラインアップ



- ウォームグレー(FE)
- ホワイトブラウン(FD)
- レッドブラウン(FF)
- ナチュラルブラウン(ID)



●エアルーバー



風の入口と出口となり、空気が循環します。
①洗濯物の乾きが早い
②結露が発生しにくいなどの利点があります。
(正面ユニットの両端に2個設置となります)

●またぎ段差と単純段差について

「床納まりの内部に「リウッド」を選択した場合」と「コの字形状 リウッドデッキ」を組合せて「単純段差」が完成しました。現場ごとに、どちらの納まり(段差)がよいか、お選びいただけるようになります。



仕様	またぎ段差	単純段差
概略図		

注意
①衣類、洗濯物が直接ふれないようにしてください。
②必ず履物を履いてご利用ください。
※詳細は、P.1930をご確認ください。

施工例紹介

	材質	カラー			
本体	アルミカラー	B1 ブラウン	B7 カムブラック	H2 プラチナステン	YW ホワイト
	木調カラー	W6 桑炭	W7 ハニーチェリー	YF キャラメルチーク	Z9 ショコラウォールナット



ノーマルタイプ(フラット型)

リウッドデッキ 納まり

画像ナンバー: WTSS0193

テラス囲い/木調ガーデンルームタイプ/リウッドデッキ 納まり(ランマなし)/ノーマルタイプ/フラット型(積雪~20cm地域用)/関東間/間口2間×奥行6尺/正面・両側面:テラス窓/プラチナステン・ショコラウォールナット(ポリカーボネート板)

- フレーム **H2BTG-3618-GWNF-2F-FF-Z9**
- 正面開口 **H2BTG-36-Y7-V**
- 側面開口×2セット **H2BTG-18-YA-V**
- リウッドデッキ 200: 間口3間×奥行9尺/調整柱(Hタイプ: 550~700)/レッドブラウン



ハイタイプ(フラット型)

WTSS0235

※ランマ付きのタイプもございますが、ハイタイプはランマなしのみとなります。



部分囲い

※上記画像は屋根下にデッキ材を施工した場合です。

画像ナンバー: WTSS0198

テラス囲い(部分囲い)/木調ガーデンルームタイプ/リウッドデッキ納まり(ランマなし)+テラス屋根/ノーマルタイプ/フラット型(積雪~20cm地域用)/関東間/間口4間(2間+2間)×奥行9尺/正面・両側面:折りたたみ戸/プラチナステン・ショコラウォールナット(ポリカーボネート板)

- フレーム(囲い) **H2BTG-3627-GWNF-2FFFZ9**
- フレーム(屋根) **H2BTG-3627-GWNFJR-2F-Z9**
- 正面開口 **H2BTG-36-Y13R**
- 側面開口×2セット **H2BTG-27-YQR(L)**
- テラス柱用カバー※ **FFBTG-G-KF-M**
- リウッドデッキ 200: 間口5間×奥行12尺/調整柱(Hタイプ: 550~700)/レッドブラウン

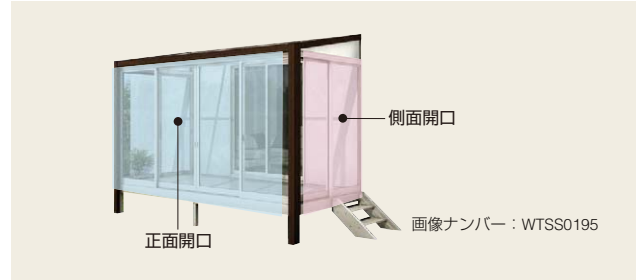


※テラス柱用カバーを追加してください。

●デザインと開口部バリエーション

○開口組合せパターン

写真は積雪~20cm地域用



正面開口	1間						
	1.5間						
	2間						
	3尺						
	4尺						
側面開口	5尺						
	6尺						
	7尺						
	8尺						
	9尺						

※開口部が外付サッシの場合、開口0間のサッシに対して同開口0間の「サンフィールⅡ」は取付けできません。
*1 サイズ大きい商品*を手配し、切詰めが必要な場合は現地で行ってください。

折りたたみ戸用 化粧パネル オプション 新



化粧パネルで足元を隠せば、屋外で余暇を楽しむ空間になります。

腰パネル(アルミ樹脂複合板) オプション 新



木調ガーデンルームタイプ用に木調色の腰パネルもご用意しました。

▶詳細はP.1724をご参照ください。

テラス屋根

躯体式バルコニー屋根

持ち出し屋根

オプション別売品

庭まわり

技術資料・寸法図

物干し・テラス柱カバー

エフルージュZERO

テラス囲い

エフルージュ大型テラス

テラス屋根

アウターローフ

サンフィール

フレームの特長

● 屋根形状 **DW 認定品**

2タイプの屋根形状が選べます。(木調ガーデンルームタイプはフラット型のみ)

アーチ型



画像ナンバー:WTTX0269

フラット型



画像ナンバー:WTTX0270

● バリエーション豊富な屋根ふき材

屋根ふき材については、下記の色、種類をご用意しております。

	ポリカーボネート板			熱線遮断ポリカーボネート板	
	アースブルー	スモークブラウン	トーマイマツ	アースブルー(マット)	クリアマツ
カラーイメージ	見上げた場合				
	見下ろした場合				
明るさ可視光線透過率	26%	28%	85%	16%	76%
予測される体感温度					
UV(紫外線)透過率	ほぼ0% ほぼ完全にカット	ほぼ0% ほぼ完全にカット	ほぼ0% ほぼ完全にカット	ほぼ0% ほぼ完全にカット	ほぼ0% ほぼ完全にカット
国土交通大臣認定番号	DW-0065	DW-0082	DW-0065		DW-0082

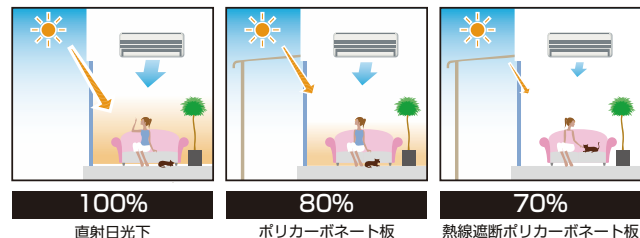
● 熱線遮断ポリカーボネート板

熱線遮断ポリカーボネート板は耐衝撃度が高く、採光性を保ちながらも遮熱効果を持つ素材です。

1 室内に入る日差しを軽減。省エネ効果を発揮します。

テラス屋根やバルコニー屋根に熱線遮断ポリカーボネート板を使うことで、熱線をしっかりブロックします。夏にかかせないエアコンなどの冷房効率を高め、室内を快適に保ちます。

冷房負荷率(直射日光下を100%とした場合)

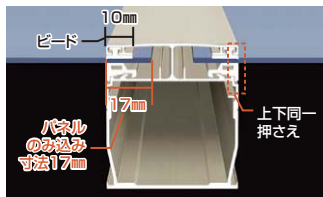


※テラス屋根：関東間/間口2間×奥行4尺・南面取付時
※表中の数字は、7~9月において、室内27℃を保つようにエアコンを使用した場合の解析値。
(製品の保証値ではありません)

● その他の特長

○ 屋根構造

“バタツキ” “自重たわみ” に配慮




屋根ふき材をしっかり押さえる構造を開発。上下の押さえ位置を同一にし、ビード幅とパネルのみ込み寸法を大きくすることで、風による“バタツキ”や自重による“たわみ”を軽減しました。

○ ゴミ出しエルボ



雨樋のつまりの原因となるゴミや落ち葉のお掃除が楽な、ゴミ出しエルボを標準装備しました。

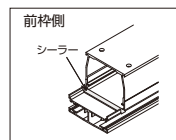
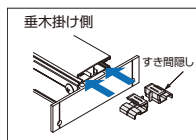
○ 排水・水密性能



万が一、ビードの継ぎ目から雨水が浸入しても、アタッチメントにためずに樋に落ちて排水します。

内外の圧力差で生じる雨水の呼び込みを抑制!


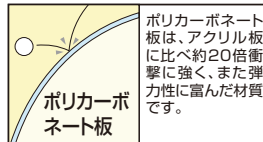
垂木・前枠接合部からの雨水浸入の原因となる、空気の出入りをなくすため、垂木掛け側には“すき間隠し”を、前枠側には“シーラー”を標準装備し、水密性能が一段と高まりました。



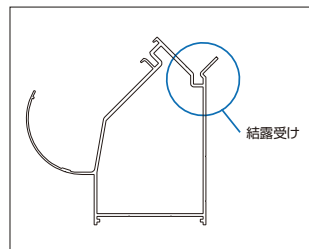
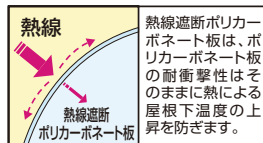
2 パネルの汚れが目立ちにくい

屋根ふき材の片面にマット処理(擦りガラス調)を施しているため、気になるパネルの汚れも目立ちにくいよう、配慮しています。

○ ポリカーボネート板



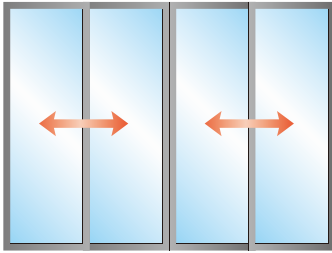
○ 熱線遮断ポリカーボネート板



万が一、屋根下で結露しても、前枠で結露を受けて排水します。

特長 (開口部)

● 折りたたみ戸



開閉時に一定箇所固定されるため、強風時でも安心してご使用いただけます。

○セーフティストッパー
急激な障子の開閉による予期せぬ事故を未然に防ぐため、開閉途中(半開時)と全開時の2カ所で、障子が自動的にストップします。



〈2枚建の場合〉
ツマミを“解除”の位置まで下げるとセーフティストッパーは解除されます。



〈4枚建、6枚建の場合〉
全閉時ツマミを“固定”の位置まで上げると、グレモン錠と合わせて2重ロックとしてお使いいただけます。

○ハンドル



〈解錠〉
①ボタンを押しながらハンドルを上げ、水平状態にします。
②上げきった状態でボタンを離すとハンドルが固定されます。
③この状態で外に押出すと障子が開きます。




〈施錠〉
①ハンドルを水平状態にして手前に引き、障子を完全に閉まった状態にします。
②この状態でハンドルを下げるとグレモン錠が施錠されます。

折りたたみ戸用 化粧パネル オプション 新



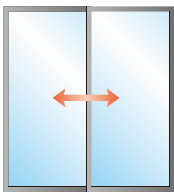
化粧パネルで足元を隠せば、屋外で余暇を楽しむ空間になります。

● 折りたたみ戸用 収納網戸




正面、側面収納網戸を3面同時に取付けることが可能です。天気の良い日は折りたたみ戸を全開放し収納網戸を利用すれば、虫を気にすることなく快適に過ごすことができます。

● テラス窓 床納まり / リウッドデッキ 納まり



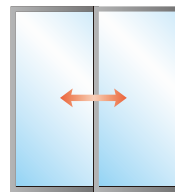
○空かけ防止クレセント



障子が完全に閉まると、トリガーがクレセント受けに当たり、施錠が可能になります。

障子が完全に閉まった状態であればクレセントが回らないため、空かけを防止します。

● 引戸 土間納まり



○引手・召合せ錠



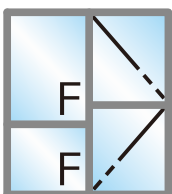
土間納まりでは、標準で召合せ錠が装備されています。

召合せ錠



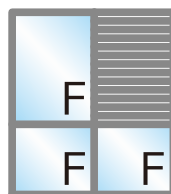
室外側：シリンダー錠
室内側：サムターン錠

● ドア




レバーハンドルで開閉できるドア。外からも施錠ができるので、防犯性にも優れ安心です。

● ルーバー窓




ガラスのルーバーを開け閉めし、通風を調整。

● 高窓



上部が引違い窓、下部がFIX窓なので、小さなお子さまがいるご家庭でも、安心して窓を開閉できます。

● FIX窓



開閉しない固定の窓です。

テラス屋根

躯体式バルコニー屋根

持ち出し屋根

別売品

庭まわり

技術資料

物干し・テラス柱カバー

エフルジタラン ZERRO

テラス囲い

エフルージュ 大型テラス

テラス屋根

アウトターフ

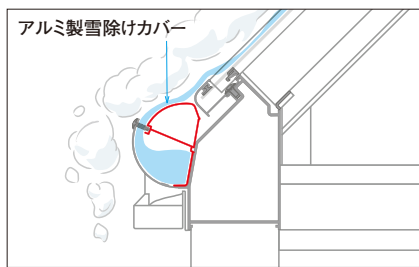
サンフィール

テラス囲い

オプション

豊富なオプションをご用意しています。お好みのスタイルに合わせてお選びください。

1 アルミ製雪除けカバー ▶P.1725



枯葉や雪で、前枠・雨樋が詰まるのを防止します。アルミ製なので、積雪量が増えても雪は前方に落下させ、雨水はしっかり前枠の樋で受けて排水します。

※木調ガーデンルームタイプには、使用できません。

3 換気框 ▶P.1725




窓を閉めたまま換気が可能で、窓に組込むだけの簡単工事。




開閉はツマミをスライドさせる、簡単操作。

4 枯葉・雪除け防止ネット ▶P.1725



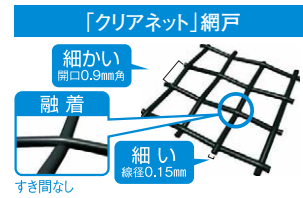
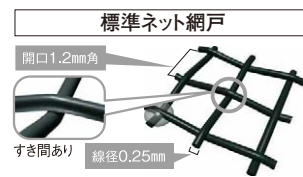
雨樋部への枯葉などの堆積や積雪を防止するので、スムーズな水の流れを確保するとともに、清掃作業の負担を軽減できます。

2 「クリアネット」網戸 ▶P.1718



標準ネット網戸 「クリアネット」網戸

網目を細かくすることで、風をより多く取込めるようになりました。眺望性・防虫性・清掃性も向上。



※ネット色:ブラック(イメージ)

5 開口制限ストッパー ▶P.1722



開口幅(70mm)を制限し安全に配慮。小さなお子様が誤って開口部から外に出ないように、安全に配慮しながら通風・換気ができます。

7 カーテンレール ▶P.1722



お好みのカーテンが取り付けられるカーテンレールをご用意しました。

※レール色は「ホワイト」となります。

6 物干しセット ▶P.1727



屋根から吊り下げるタイプと側面に取付けるタイプをご用意しました。可動式物干しには、着脱機能があるタイプと、着脱機能がないタイプをご用意しております。

8 屋根ふき材補強部品 ▶P.1726



風当たりの強い場所で、必要に応じて野縁に取付けてください。

9 前枠化粧カバー ▶P.1725



見た目にやさしく、ちょっとしたアクセントになる前枠化粧カバー。

木調カラー	
W7	ハニーチェリー
YF	キャラメルチーク
Z9	ショコラウォールナット

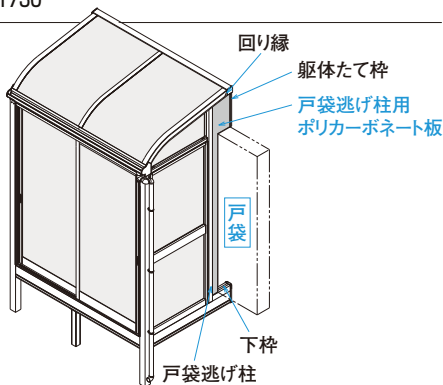
■網戸対応表

			テラス囲い					
			スタンダードタイプ			木調ガーデンルームタイプ		
			床納まり	土間納まり	リウッドデッキ 納まり	床納まり	土間納まり	リウッドデッキ 納まり
正面ユニット	関東間・メーターモジュール	テラス窓用	○*		○*	○*		○*
		引戸用		○*			○*	
		高窓用	○		○	○		○
		折りたたみ戸用(収納網戸)	○		○	○		○
側面ユニット		ランマ引違い窓用	○	○	○	○	○	○
		テラス窓用	○*		○*	○*		○*
		引戸用		○*			○*	
		高窓用	○		○	○		○
		折りたたみ戸用(収納網戸)	○		○	○		○

※中棧付きも対応

10 戸袋逃げ柱用ポリカーボネート板 ▶P.1730

戸袋があっても設置OK!
「サンフィールⅢ」なら、サイドパネルや柱を自由に調整できるので、既存の戸袋をそのまま活かした設置が可能です。
(注)リウッドデッキ 納まりには対応しておりません。



11 アルミステップ ▶P.1726



デッキから昇降しやすい、2段ステップと4段ステップをご用意しました。
(注)床納まりの場合のみ

12 リウッド ステップ5型

Sタイプ ▶P.1726



踏板の見込み寸法が206mmあるため、とても安心感のあるステップです。

(注)リウッドデッキ 納まりの場合のみ

13 ノンレールサッシ対応ユニット ▶P.1727



サンフィールⅢ本体と居室との間に段差が少ない、下枠ノンレールサッシに対応するユニットをご用意しました。段差をゆるやかにし、住まいの安全と暮らしやすさに配慮しました。

※納まりによって段差の大きさが異なります。

14 外部ハンドル ▶P.1723



折りたたみ戸用に、握りやすい形状の外部ハンドルをオプションをご用意しました。

15 外締め錠 ▶P.1723



テラス窓でも外から施錠ができるので、安心して外出ができます。

(注)床納まり(テラス窓)用の別売品です。
※全開時、外締め錠が、たて枠のヒシに干渉しますので、操作の際はご注意ください。

16 ロング柱 ▶P.1730

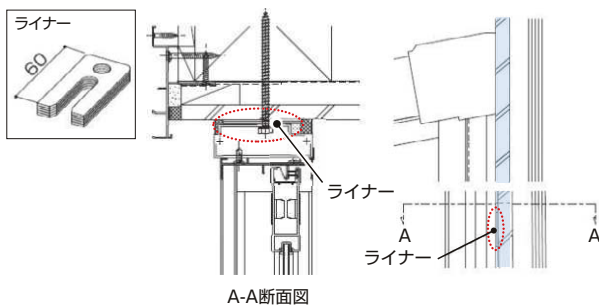


傾斜地での長さ調整などもできる、長い柱をご用意しています。

17 躯体調整や段差がある場合 ▶P.1730

①取付面(外壁)の凹凸や倒れこみ

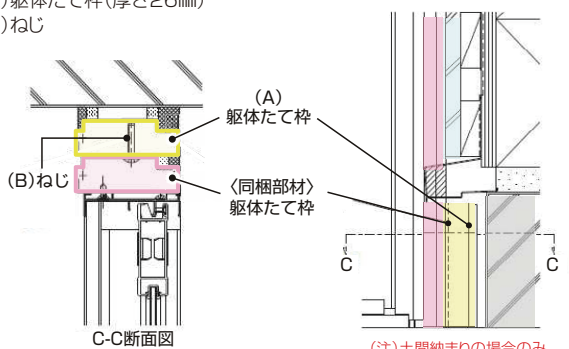
■別途手配品：ライナー



②土台水切との段差によってすき間が生じる場合

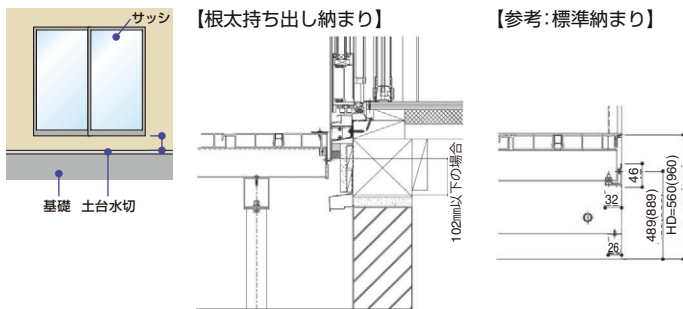
■別途手配品：(A)と(B)

(A) 躯体たて枠(厚さ26mm)
(B) ねじ



(注)土間納まりの場合のみ

18 根太持ち出し納まり対応 ▶P.1730



サッシ下枠と基礎のすき間が狭く、根太掛けの取付けスペースが狭くて(102mm以下)取付けられない場合、『ノンレールサッシ対応ユニット』を利用して納めてください。(「サンフィールⅢ」マニュアルP.396参照)

(注)床納まりの場合のみ

テラス屋根

躯体式バルコニー屋根

持ち出し屋根

別売品

庭まわり

技術資料
寸法図

物干し
テラス柱カバー

エフルージュ
ZERO

テラス囲い

エフルージュ
大型テラス

テラス屋根
リレーリア

アウトdoor
パネル付き屋根

サンフィール
テラス囲い