

ほせるんですⅡ

室内からつながる空間に洗濯物がラクラク干せるテラス囲いです。

テラス囲い「ほせるんですⅡ」なら、お天気を気にせず、いつでもお洗濯が可能。雨風やホコリから洗濯物をしっかりガード。さらに換気もできるので、部屋干しのように嫌な匂いを気にすることなく洗濯物が干せます。

ほせるんですⅡ

ハイフ囲い
オープンタイプ

ルームトラス

フリーヤード

サンルーム・テラス囲い

囲い上手



●R型●床納まり フローリング仕様●600タイプ●間口2.0間×出幅6尺●関東間●屋根材:ポリカーボネート●開口部:(正面)テラス4枚建(側面)高窓2枚建・本体価格 ¥688,700
※価格にガラス代は含まれません。人工木デッキは価格に含まれません。床下地材(コンパネ)は別途手配となります。
※内部を部屋として使用することはできません。豪雨などの悪天候時には、ほせるんですⅡ内に雨水が入り込むことがあります。

2タイプの屋根形状

シンプルな
ストレートタイプ。



F型

優しい印象
のカーブタイプ。



R型

5タイプの納まり

1階用

毎日の物干し場
を快適に



床納まり



土間納まり



土間・床複合納まり 本体価格:¥694,350

2階用

第2の洗濯
干し場として



造り付けバルコニー納まり



アルミバルコニー納まり
※縦格子は40格子です。

582

●商品の色は印刷の性質上、実物と多少違うことがあります。
●表示価格には消費税・工事費・配送費は含まれていません。

屋根材バリエーション

機能性に優れた3タイプの材質、5種類を揃えました。全タイプ有害な紫外線を、ほぼ100%カットします。使用目的、設置場所にあわせて自由にお選びいただけます。

ポリカーボネート

色はブルースモーク・クリアマット・ブラウンの3色。耐衝撃強度がガラスの200倍。



ブルースモーク



クリアマット



ブラウン

ポリカーボネート熱線吸収タイプ

真夏の強い陽射しをカットします。



ライトブルー マット調

ポリカーボネート熱線吸収クリアタイプ

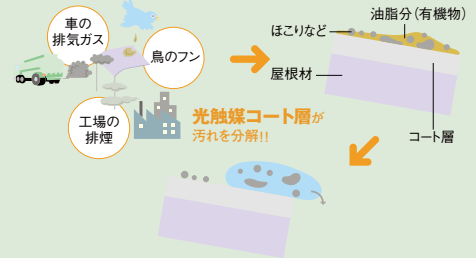
自然の力で汚れの少ない状態を保ちながら、強い陽射しもカットします。



ライトブルー

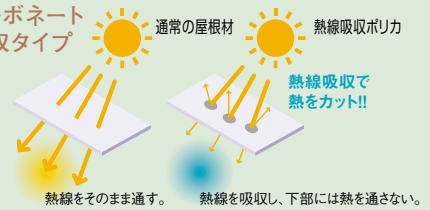
機能付き屋根材

ポリカーボネート熱線吸収クリアタイプ



真夏の太陽光線での屋根下の温度の上昇をおさえ、自然の力で汚れを落とします。

ポリカーボネート熱線吸収タイプ



熱線を吸収し、下部には熱を通しません。

様々な躯体に対応

木造住宅はもちろん軽量鉄骨、RC住宅にも取付けできます。
※サイズや強度区分により制限があります。
巻末の施工上の注意を参照ください。
1階2階のみの取付けとなります。



木造



軽量鉄骨



RC住宅

換気も万全

側面ランマ引違い

ランマ引違いの新規設定
こもりがちな空気も、上部に窓があれば有効的に換気ができます。側面、正面に取付られます。



換気扇(室内)



(室外)

床材バリエーション

デッキボード3色とフローリング仕様をご用意しています。



グレー



木目



石目

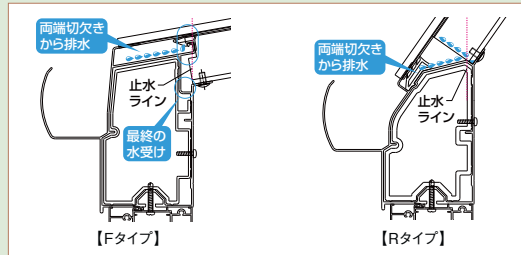


フローリング仕様

排水構造

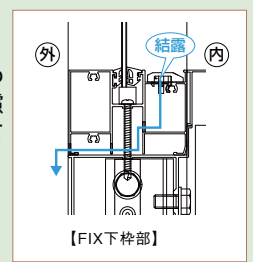
工夫された排水構造の前枠

万が一雨水がパネルの隙間などから浸水しても外へ排水可能。



結露排水弁

FIX下枠部分にも結露の排水を考慮した設計になっています。



ほせるんですⅡ

ほせるんですⅡ

オープンタイプ

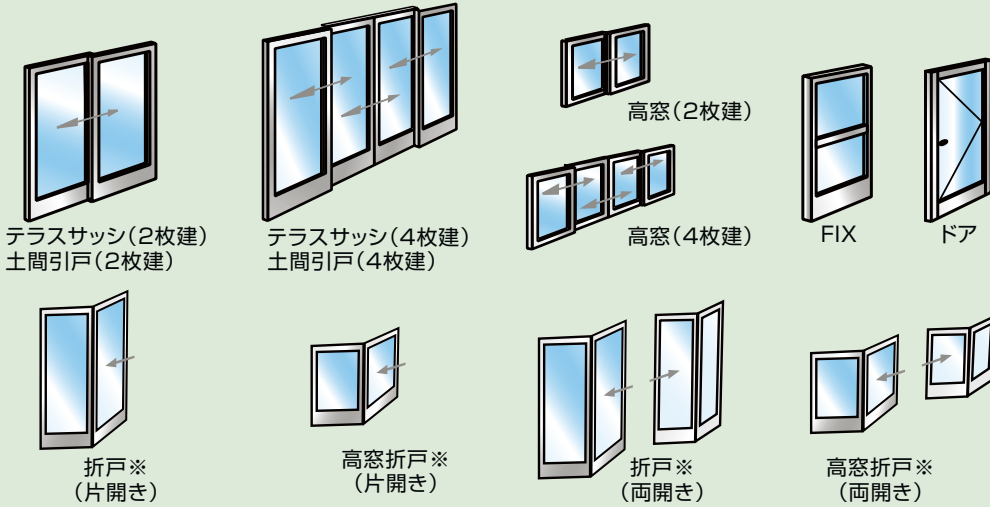
ルームトラス

フリーヤード

サンルーム・テラス囲い

囲い上手

開口部バリエーション



納まりやサイズにより、開口部の設定が異なります。
 出幅自在桁仕様での正面開口折戸・高窓折戸はF型のみでの設定です。
 ※折戸は、ブラック、オータムブラウン、シャイングレー色のみの色設定です。

特殊納まりバリエーション

敷地条件にあわせた取付けバリエーションです。



オプション

物干しに便利なオプション

吊り下げ物干し

吊り下げ物干しは、竿を4本、ワイドは竿を6本かける事ができます。また、高さは標準で500～900mm、ロングで1,000～1,400mm、ショートで250～300mmの範囲で調整可能です。

注 ※総重量50kg以上の物を吊り下げたり、ぶら下がったりしないでください。
 ※物干し竿は含まれておりません。



吊り下げ物干し(標準) ●長さ標準タイプ2本入り ¥11,400
 吊り下げ物干し(ワイド) ●長さ標準タイプ2本入り ¥13,600



収納時
 ●土間・床納まり用 ¥22,800

ほせるん棚

しゃがまずに作業のできる物干し棚。枕や靴といった小物も干せる便利な棚です。

空間をより快適にするアイテム



カーテンレール

カーテン(市販品)を付けると外からの視線を程良くやわらげます。

●出幅6尺用(ダブル) ¥7,500(1本)

内部日除け

夏の強い陽射しを和らげ、「ほせるんですⅡ」内の温度上昇を緩和させます。



●R型用 間口2.0間、出幅4尺用 ¥125,800

■「ほせるんですII」機種設定表

サイズは屋根のサイズを示しています。(開口のサイズではありません)

※表内の「●」は受5となります。

| | | 関東間 | | | | | | メーター | | | | | | |
|--|------|------|------|------|------|------|------|------|------|------|------|------|------|---|
| | | 単体 | | | 連棟 | | | 単体 | | | 縦連棟 | | | |
| | | 1.0間 | 1.5間 | 2.0間 | 1.0間 | 1.5間 | 2.0間 | 2000 | 3000 | 4000 | 2000 | 3000 | 4000 | |
| <ul style="list-style-type: none"> ●土間納まり ●床納まり(ランマなし) ●床納まり(ランマ付き) | 600 | 3尺 | ○ | ○ | ○ | ○ | ○ | ● | ● | ● | ● | ● | ● | |
| | | 4尺 | ○ | ○ | ○ | ○ | ○ | ○ | ● | ● | ● | ● | ● | ● |
| | | 5尺 | ○ | ○ | ○ | ○ | ○ | ○ | ● | ● | ● | ● | ● | ● |
| | | 6尺 | ○ | ○ | ○ | ○ | ○ | ○ | ● | ● | ● | ● | ● | ● |
| | | 9尺 | ○ | ○ | ○ | ○ | ○ | ○ | ● | ● | ● | ● | ● | ● |
| | | 3尺 | ○ | ○ | ○ | ○ | ○ | ○ | ● | ● | ● | ● | ● | ● |
| | 1500 | 4尺 | ○ | ○ | ○ | ○ | ○ | ○ | ● | ● | ● | ● | ● | ● |
| | | 5尺 | ○ | ○ | ○ | ○ | ○ | ○ | ● | ● | ● | ● | ● | ● |
| | | 6尺 | ○ | ○ | ○ | ○ | ○ | ○ | ● | ● | ● | ● | ● | ● |
| | | 9尺 | ○ | ○ | ○ | ○ | ○ | ○ | ● | ● | ● | ● | ● | ● |
| | | 3尺 | ○ | ○ | ○ | ○ | ○ | ○ | — | — | — | — | — | — |
| | | 4尺 | ○ | ○ | ○ | ○ | ○ | ○ | — | — | — | — | — | — |
| 3000 | 5尺 | ○ | ○ | ○ | ○ | ○ | ○ | — | — | — | — | — | — | |
| | 6尺 | ○ | ○ | ○ | ○ | ○ | ○ | — | — | — | — | — | — | |
| | 9尺 | — | — | — | — | — | — | — | — | — | — | — | — | |
| | | | | | | | | | | | | | | |
| <ul style="list-style-type: none"> ●アルミバルコニー納まり ●造り付けバルコニー納まり | 600 | 3尺 | ○ | ○ | ○ | ○ | ○ | ○ | ○ | ○ | ○ | ○ | ○ | |
| | | 4尺 | ○ | ○ | ○ | ○ | ○ | ○ | ○ | ○ | ○ | ○ | ○ | ○ |
| | | 5尺 | ○ | ○ | ○ | ○ | ○ | ○ | ○ | ○ | ○ | ○ | ○ | ○ |
| | | 6尺 | ○ | ○ | ○ | ○ | ○ | ○ | ○ | ○ | ○ | ○ | ○ | ○ |
| | | 3尺 | ○ | ○ | ○ | ○ | ○ | ○ | ○ | ○ | ○ | ○ | ○ | ○ |
| | | 4尺 | ○ | ○ | ○ | ○ | ○ | ○ | ○ | ○ | ○ | ○ | ○ | ○ |
| | 1500 | 5尺 | ○ | ○ | ○ | ○ | ○ | ○ | ○ | ○ | ○ | ○ | ○ | ○ |
| | | 6尺 | ○ | ○ | ○ | ○ | ○ | ○ | ○ | ○ | ○ | ○ | ○ | ○ |
| | | 3尺 | ○ | ○ | ○ | ○ | ○ | ○ | ○ | ○ | ○ | ○ | ○ | ○ |
| | | 4尺 | ○ | ○ | ○ | ○ | ○ | ○ | ○ | ○ | ○ | ○ | ○ | ○ |
| | | 5尺 | ○ | ○ | ○ | ○ | ○ | ○ | ○ | ○ | ○ | ○ | ○ | ○ |
| | | 6尺 | ○ | ○ | ○ | ○ | ○ | ○ | ○ | ○ | ○ | ○ | ○ | ○ |
| | 3000 | 3尺 | ○ | ○ | ○ | ○ | ○ | ○ | ○ | ○ | ○ | ○ | ○ | ○ |
| | | 4尺 | ○ | ○ | ○ | ○ | ○ | ○ | ○ | ○ | ○ | ○ | ○ | ○ |
| | | 5尺 | ○ | ○ | ○ | ○ | ○ | ○ | ○ | ○ | ○ | ○ | ○ | ○ |
| | | 6尺 | ○ | ○ | ○ | ○ | ○ | ○ | ○ | ○ | ○ | ○ | ○ | ○ |
| | | | | | | | | | | | | | | |
| | | | | | | | | | | | | | | |

○メーターの自在桁納まりは受注生産品です。 ○出幅9尺の場合は出幅自在桁仕様の設定はありません。 ○出幅自在桁仕様の場合、側面の開口サイズは屋根サイズよりも1尺小さなサイズになります。

※1 造り付け納まりは関東間のみユニットコードが設定されています。



土間納まり



床納まり



アルミバルコニー納まり



造り付けバルコニー納まり

■設定色(本体)

- ブロンズ(アルミ形材) ●ホワイト(アルミ形材) ●ブラック(アルミ形材) ●オータムブラウン(アルミ形材) ●シャイングレー(アルミ形材)

■強度区分

- 一般地域用(600タイプ) ●積雪地域用(1500タイプ) ●多積雪地域用(3000タイプ)

ほせるんですⅡ 納まり別開口部設定表

サイズは屋根のサイズを示しています。(開口のサイズではありません)

■土間納まり

| | | 引戸 | | テラス | | 高窓 | | 折戸 | | 高窓折戸 | | FIX | ドア | ランマ | ランマ引違い |
|----|------|-----|-----|-----|-----|-----|-----|----|----|------|----|-----|----------|-----|--------|
| | | 2枚建 | 4枚建 | 2枚建 | 4枚建 | 2枚建 | 4枚建 | 片引 | 両引 | 片引 | 両引 | | | | |
| 正面 | 0.5間 | - | - | - | - | - | - | - | - | - | - | ● | - | ● | ●関東 |
| | 1.0間 | ● | - | ● | - | ● | - | - | - | - | - | - | - | ● | ●関東 |
| | 1.5間 | - | ● | - | ● | - | ● | - | - | - | - | - | - | ● | ●関東 |
| | 2.0間 | - | ● | - | ● | - | ● | - | - | - | - | - | - | ● | ●関東 |
| 側面 | 1尺 | - | - | - | - | - | - | - | - | - | - | ● | - | - | - |
| | 2尺 | - | - | - | - | - | - | - | - | - | - | ● | - | - | - |
| | 3尺 | - | - | - | - | ● | - | - | - | - | - | ● | ● | ● | ● |
| | 4尺 | - | - | - | - | ● | - | - | - | - | - | ● | ドア+1尺FIX | ● | ● |
| | 5尺 | ● | - | ● | - | ● | - | - | - | - | - | ● | ドア+2尺FIX | ● | ● |
| | 6尺 | ● | - | ● | - | ● | - | - | - | - | - | ● | ドア+3尺FIX | ● | ● |
| | 9尺 | - | ● | - | ● | - | ● | - | - | - | - | - | ドア+6尺FIX | ● | ● |

■床納まり(ランマなし)

| | | 引戸 | | テラス | | 高窓 | | 折戸※6 | | 高窓折戸※6 | | FIX | ドア | ランマ | ランマ引違い |
|----|------|-----|-----|-----|-----|-----|-----|------|-----|--------|----|-----|----|-----|--------|
| | | 2枚建 | 4枚建 | 2枚建 | 4枚建 | 2枚建 | 4枚建 | 片引 | 両引 | 片引 | 両引 | | | | |
| 正面 | 0.5間 | - | - | - | - | - | - | - | - | - | - | ● | - | - | - |
| | 1.0間 | - | - | ● | - | ● | - | - | - | - | - | - | - | - | - |
| | 1.5間 | - | - | - | ● | - | ● | - | ●関東 | - | - | - | - | - | - |
| | 2.0間 | - | - | - | ● | - | ● | - | ●関東 | - | - | - | - | - | - |
| 側面 | 1尺 | - | - | - | - | - | - | - | - | - | - | - | - | - | - |
| | 2尺 | - | - | - | - | - | - | - | - | - | - | - | - | - | - |
| | 3尺 | - | - | - | - | ● | - | - | - | - | - | ● | ● | - | - |
| | 4尺 | - | - | - | - | ● | - | - | - | - | - | ● | ● | - | - |
| | 5尺 | - | - | ● | - | ● | - | ● | - | - | - | ● | ● | - | - |
| | 6尺 | - | - | ● | - | ● | - | ● | - | - | - | ● | ● | - | - |
| | 9尺 | - | - | - | ● | - | ● | - | ● | - | - | - | ● | - | - |

■床納まり(ランマ付き)

| | | 引戸 | | テラス | | 高窓 | | 折戸※6 | | 高窓折戸※6 | | FIX | ドア | ランマ | ランマ引違い |
|----|------|-----|-----|-----|-----|-----|-----|------|----|--------|----|-----|----|-----|--------|
| | | 2枚建 | 4枚建 | 2枚建 | 4枚建 | 2枚建 | 4枚建 | 片引 | 両引 | 片引 | 両引 | | | | |
| 正面 | 0.5間 | - | - | - | - | - | - | - | - | - | - | ● | - | ● | - |
| | 1.0間 | - | - | ● | - | ● | - | - | - | - | - | - | - | ● | ● |
| | 1.5間 | - | - | - | ● | - | ● | - | - | - | - | - | - | ● | ● |
| | 2.0間 | - | - | - | ● | - | ● | - | - | - | - | - | - | ● | ● |
| 側面 | 1尺 | - | - | - | - | - | - | - | - | - | - | - | - | ● | - |
| | 2尺 | - | - | - | - | - | - | - | - | - | - | - | - | ● | - |
| | 3尺 | - | - | - | - | ● | - | - | - | - | - | ● | ● | ● | ● |
| | 4尺 | - | - | - | - | ● | - | - | - | - | - | ● | ● | ● | ● |
| | 5尺 | - | - | ● | - | ● | - | - | - | - | - | ● | ● | ● | ● |
| | 6尺 | - | - | ● | - | ● | - | - | - | - | - | ● | ● | ● | ● |
| | 9尺 | - | - | - | ● | - | ● | - | - | - | - | - | ● | ● | ● |

■アルミバルコニー納まり

| | | 引戸 | | テラス | | 高窓 | | 折戸※6 | | 高窓折戸※6 | | FIX | ドア | ランマ | ランマ引違い |
|----|------|-----|-----|-----|-----|-----|-----|------|----|--------|-----|-----|----|-----|--------|
| | | 2枚建 | 4枚建 | 2枚建 | 4枚建 | 2枚建 | 4枚建 | 片引 | 両引 | 片引 | 両引 | | | | |
| 正面 | 0.5間 | - | - | - | - | - | - | - | - | - | - | ● | - | - | - |
| | 1.0間 | - | - | ● | - | ● | - | - | - | - | - | - | - | - | - |
| | 1.5間 | - | - | - | ● | - | ● | - | - | - | ●関東 | - | - | - | - |
| | 2.0間 | - | - | - | ● | - | ● | - | - | - | ●関東 | - | - | - | - |
| 側面 | 3尺 | - | - | - | - | ● | - | - | - | - | - | ● | - | - | - |
| | 4尺 | - | - | - | - | ● | - | - | - | - | ● | - | - | - | - |
| | 5尺 | - | - | ● | - | ● | - | - | - | ● | - | ● | - | - | - |
| | 6尺 | - | - | ● | - | ● | - | - | - | ● | - | ● | - | - | - |

■造り付けバルコニー納まり

| | | 引戸 | | テラス | | 高窓 | | 折戸※6 | | 高窓折戸※6 | | FIX | ドア | ランマ | ランマ引違い |
|----|------|-----|-----|-----|-----|-----|-----|------|----|--------|-----|-----|----|-----|--------|
| | | 2枚建 | 4枚建 | 2枚建 | 4枚建 | 2枚建 | 4枚建 | 片引 | 両引 | 片引 | 両引 | | | | |
| 正面 | 0.5間 | - | - | - | - | - | - | - | - | - | - | ● | - | - | - |
| | 1.0間 | - | - | - | - | ● | - | - | - | - | - | - | - | - | - |
| | 1.5間 | - | - | - | - | - | ● | - | - | - | ●関東 | - | - | - | - |
| | 2.0間 | - | - | - | - | - | ● | - | - | - | ●関東 | - | - | - | - |
| 側面 | 3尺 | - | - | - | - | ● | - | - | - | - | - | ● | - | - | - |
| | 4尺 | - | - | - | - | ● | - | - | - | - | - | ● | - | - | - |
| | 5尺 | - | - | - | - | ● | - | - | - | ● | - | ● | - | - | - |
| | 6尺 | - | - | - | - | ● | - | - | - | ● | - | ● | - | - | - |

注意 ※1.色網掛け商品  は **受5** (受注生産品)です。

※7.出幅自在桁仕様は、**受5** (受注生産品)です。

- ※2.出幅9尺(▲印)の場合は出幅自在桁仕様の設定はありません。
- ※3.出幅自在桁仕様の場合、また、側面の開口は屋根サイズよりも1尺小さなサイズになります。側面の開口部は柱位置に合わせて加工が必要となります。
- ※4.造り付けバルコニー納まりは関東間のみの設定です。
- ※5.ランマ部引き違いは関東間のみの設定になります。
- ※6.出幅自在桁仕様での正面開口折戸・高窓折戸はF型のみの設定です。折戸は、ブラック、オータムブラウン、シャイングレー色のみの色設定です。

積雪強度について

600タイプ(一般地域用) 雪下ろしの目安は20cmです。
 1500タイプ(積雪地域用) 雪下ろしの目安は50cmです。
 3000タイプ(多積雪地域用) 雪下ろしの目安は100cmです。

参考セット価格について

参考セット価格算出方法

本カタログ掲載の参考セット価格(セット価格表の偶数ページ)は、

正面 = テラスサッシ(造り付けバルコニー納まりは高窓)

側面(3尺・4尺) = 高窓(2枚建)

側面(5尺・6尺・9尺) = テラスサッシ(造り付けバルコニー納まりは高窓) で算出しています。(セット価格表の偶数ページ)

正面・側面ユニット(開口パターン)を変更する場合は

奇数ページの**正面ユニット加算・減算表**・**側面ユニット加算・減算表**の金額をセット価格から加算・減算してください。

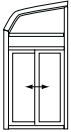
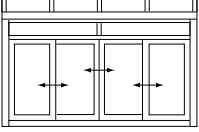
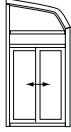
※開口の種類によって、必要なグレチャン・ビードの数量が変わります。不足が出ないように算出しているため、多少金額が高めに算出される場合があります。

注 ※掲載の参考セット価格には、ガラス代は含まれません。

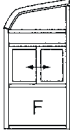
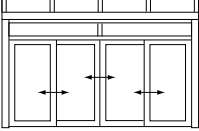

価格算出例

土間納まり 600タイプ R型 間口2.0間×出幅6尺、ポリカーボネート屋根、
開口部 正面:引戸(4枚建)、側面:片側を高窓、片側を引戸にする場合。

偶数ページの
参考セット価格

| | | | |
|--|--|--|-----------------------------------|
|  |  |  | 参考セット価格 ¥573,000 |
| 側面:テラスサッシ 2枚建 | 正面:テラスサッシ 4枚建 | 側面:テラスサッシ 2枚建 | |

正面、側面
ユニットの変更

| | | | |
|---|---|---|---------------------------------|
|  |  |  | 加算額合計 +¥94,800 |
| 側面:高窓2枚建 +¥9,000 | 正面:引戸4枚建 +¥56,000 | 側面:引戸2枚建 +¥29,800 | |

| | | | | |
|-------------------|---|---------------------|---|--------------------------------|
| 偶数ページの 参考セット価格 | + | 変更分の 加算額(減算額)の合計 | = | 変更後の参考セット価格 ¥667,800 |
|-------------------|---|---------------------|---|--------------------------------|