

カラーバリエーション

緑に映えるナチュラルな印象のクリエカラーとシルキーアイボリー。ヨーロピアンな高級感たどようアイボリーホワイト。モダン住宅にあうシャープなイメージのシャイングレー。カラーは12の組み合わせから選べます。

積雪仕様(1500N・3000N)の本体カラーは、クリエモカ+シャイングレー、クリエダーク+シャイングレー、アイボリーホワイト(アルミ形材単色)のみとなります。

クリエペール

シャイングレー



アイボリーホワイト



クリエラスク

シャイングレー



アイボリーホワイト



クリエモカ

シャイングレー



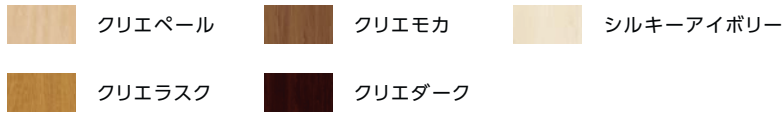
アイボリーホワイト



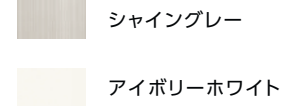
❶ 積雪タイプ仕様対象カラー

●商品の色は印刷の性質上、実物と多少違うことがあります。
●表示価格には消費税・工事費・配送費は含まれていません。

ラッピング形材色



アルミ形材色



クリエダーク

シャイングレー



アイボリーホワイト



シルキーアイボリー

シャイングレー



アイボリーホワイト



アルミ形材単色も、ご用意しています

シャイングレー



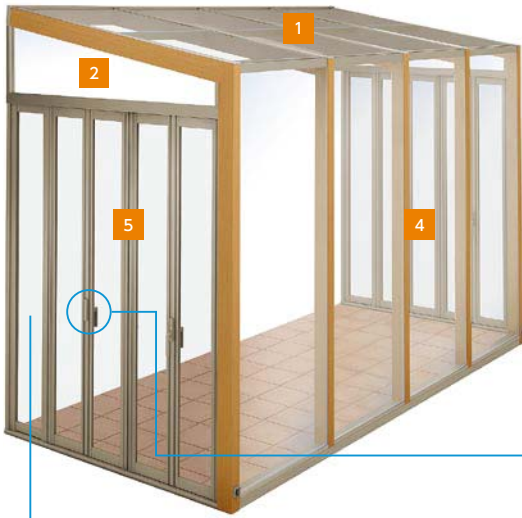
アイボリーホワイト



構成部材と仕様・材質

ココマIIは、ポリカーボネートの種類や通風のための窓など、目的に合わせた部材の選択ができます。

■ ガーデングルームタイプ



フィックスパネル
※ポリカーボネート板のみ。

プライバシーを守る「すりガラス調」パネル 狭小地に役立つ「引戸」仕様



目隠し効果の高いポリカーボネート（すりガラス調）にすることもできます。安心のUVカット機能付きです。



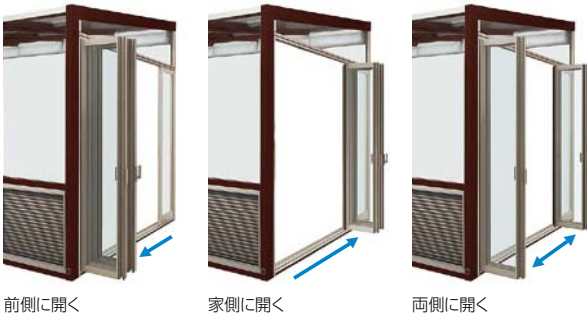
側面用の引戸です。狭小地や積雪地域にも役立ちます（網戸標準装備）。

使いやすい把手



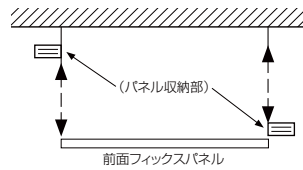
握りやすいハンドル操作で、スムーズな開閉ができます。外側からの施・解錠もできます

2枚1組で開閉自在の側面折戸パネル ※パネルは外収納です。



前側を開く 家側を開く 両側を開く

パネルの収納



※左右パネルとも前後どちらにも収納できます。

折戸パネルもガラス仕様に



折戸パネルは、ココマIIの高級感をさらにグレードアップするフロート板ガラスも選択できます。
※フィックスパネルはポリカーボネート板になります。

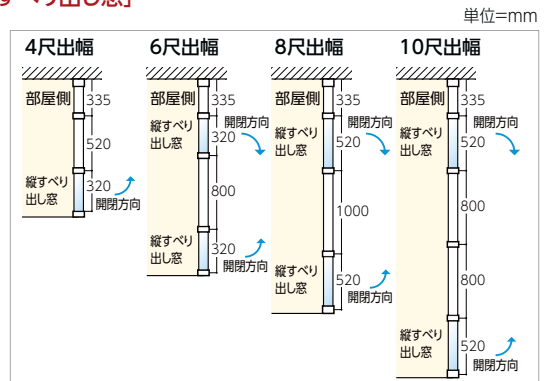
■ ガーデングルームL字腰壁タイプ



空気を循環させる「縦すべり出し窓」



側面腰壁用の縦方向に開閉する窓です。ココマIIの脇を通る風を効果的に採り込めます（網戸標準装備）。



縦すべり出し窓の間にはフィックスパネルが入ります。出幅サイズにより、窓の幅も異なります。

1 屋根の材質(選択)

ポリカーボネート板

ガラスの約250倍の耐衝撃強度を持ち、紫外線をさえぎるポリカーボネートの屋根材。特殊コーティングで有害な紫外線をほぼ100%カットします。



(クリア:透明)
厚さ2mm



(クリアマット:すりガラス調)
厚さ2mm



(クリアブルー-S:すりガラス調)
厚さ2mm

熱線吸収ポリカーボネート板

新素材を加えたポリカーボネートの屋根材が、熱線(近赤外線)をカットします。もちろん、ポリカーボネート板の持つ強度や紫外線をカットする性質も備えています。

熱線吸収アクアシャインポリカーボネート板

ポリカーボネート板の強度や紫外線カットの性能はそのままだけに、採光と熱線軽減、光触媒の働きによる防汚効果をあわせ持つ屋根材です。



(クリア:透明)
厚さ2mm

2 妻梁上部フィックスパネル(選択)

標準パネル



※開閉はできません。



ポリカーボネート板
(クリア:透明)
厚さ2mm



ポリカーボネート板
(クリアマット:すりガラス調)
厚さ2mm



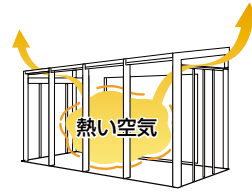
熱線吸収ポリカーボネート板
(クリアブルー-S:すりガラス調)
厚さ2mm



熱線吸収アクアシャイン
ポリカーボネート板
(クリア:透明)厚さ2mm

側面換気窓(手動開閉式)

側面上部に設置することで、上昇する熱せられた空気を逃がすことができる開閉式換気窓です。夏の虫対策に安心な網戸付きです。
※標準設定ではありません。



閉じた状態



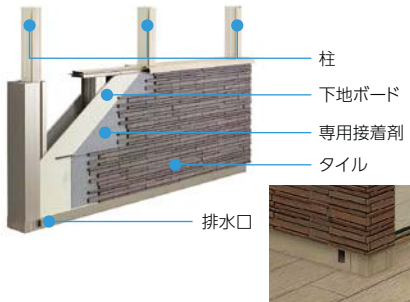
開けた状態

3 腰壁

乾式腰壁

乾式工法により短期間で施工できる構造の腰壁が追加になりました。

※表面仕上げは内外壁タイルより、お好みのタイルをお選びください(塗材には対応していません)。



柱
下地ボード
専用接着剤
タイル

排水口

湿式腰壁

一般のコンクリートブロックと表面仕上げ材による施工です。

※表面仕上げは市販されている、お好みのタイルまたは塗材をお選びください。



湿式腰壁の雨樋取付例


4 前面フィックスパネル

102,103ページをご覧ください。➡

5 側面パネル(選択)



フロート板ガラス
(クリア:透明)



ポリカーボネート板
(クリア:透明)



ポリカーボネート板
(クールマット:すりガラス調)

	側面パネル厚さ		
	折戸部	引戸部	L字腰壁上部
ポリカーボネート板 クリア(透明)/クールマット (すりガラス調)	3mm	5mm (10尺FIX部)	5mm (FIX部)
フロート板ガラス クリア(透明)	3mm	5mm	3mm (縦すべり出し 窓部)
強化ガラス (透明)	—	—	5mm (FIX部)
熱処理ガラス (マット調)	—	—	5mm (FIX部)

※調整FIX部は、ポリカーボネート板の3mm厚になります。

104ページをご覧ください。➡

ココマII 前面フィックスパネル

紫外線から守るポリカーボネート、高級感のある強化ガラス……
2タイプの材質と3種類の仕様からお選びいただけます。

4 前面フィックスパネル


ココマIIの「顔」である前面フィックスパネルは、いろいろな材質や組み合わせが選べます。材質によっては中棧が必要になる場合があります。また、中棧が入った上下パネルで異なる材質を組み合わせることができます。



ガーデンルームタイプ/サイドスルータイプの前面フィックスパネル

◆フルフィックス仕様

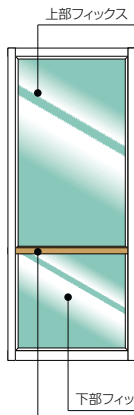
全面を1枚のフィックス面でカバーします。



- 〈フィックス面材質〉
- ポリカーボネート(クリア)
 - ポリカーボネート(クールマット)
- ※強化ガラスの設定はありません。
※市販のガラス(強化ガラス)も採用いただけます。

◆中棧付き仕様

上下で異なる材質をはめ込むこともできます。
※境界に中棧が入ります。

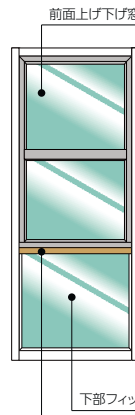


- 〈上部フィックス面材質〉
- ポリカーボネート(クリア)
 - ポリカーボネート(クールマット)
 - 強化ガラス(透明)
 - 熱処理ガラス(マット調)
- ※市販のガラスも採用いただけます。
- 〈下部フィックス面材質〉
- ポリカーボネート(クリア)
 - ポリカーボネート(クールマット)
 - 強化ガラス(透明)
 - 熱処理ガラス(マット調)
 - 可動ルーバー
- ※市販のガラスも採用いただけます。

中棧(アルミ形材:各木目色)

◆前面上げ下げ窓仕様

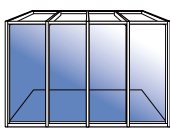
上部を前面上げ下げ窓、下部をフィックス面でカバーします。
※上げ下げ窓の下に中棧が入ります。



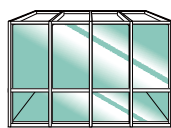
- 〈前面上げ下げ窓面材質〉
- ポリカーボネート(クリア)
 - ポリカーボネート(クールマット)
 - 強化ガラス(透明)
 - 熱処理ガラス(マット調)
- 〈下部フィックス面材質〉
- ポリカーボネート(クリア)
 - ポリカーボネート(クールマット)
 - 強化ガラス(透明)
 - 熱処理ガラス(マット調)
 - 可動ルーバー
- ※市販のガラスも採用いただけます。

中棧(アルミ形材:各木目色)

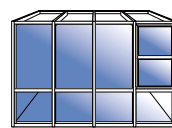
前面フィックスパネルの組み合わせ例



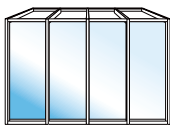
ポリカーボネート(クリア) ×4スパン



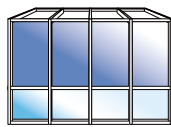
〈上部フィックス〉
強化ガラス(透明) ×4スパン
〈下部フィックス〉
強化ガラス(透明) ×4スパン



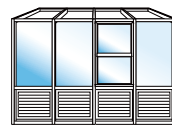
〈上部フィックス〉
ポリカーボネート(クリア) ×3スパン
〈前面上げ下げ窓〉
ポリカーボネート(クリア) ×1スパン
〈下部フィックス〉
ポリカーボネート(クリア) ×4スパン



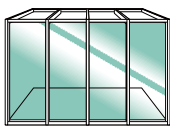
ポリカーボネート(クールマット) ×4スパン



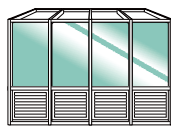
〈上部フィックス〉
ポリカーボネート(クリア) ×4スパン
〈下部フィックス〉
ポリカーボネート(クールマット) ×4スパン



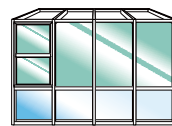
〈上部フィックス〉
ポリカーボネート(クールマット) ×3スパン
〈前面上げ下げ窓〉
ポリカーボネート(クールマット) ×1スパン
〈下部フィックス〉
可動ルーバー ×4スパン



市販ガラス(現場調達) ×4スパン



〈上部フィックス〉
強化ガラス(透明) ×4スパン
〈下部フィックス〉
可動ルーバー ×4スパン



〈上部フィックス〉
強化ガラス(透明) ×3スパン
〈前面上げ下げ窓〉
強化ガラス(透明) ×1スパン
〈下部フィックス〉
ポリカーボネート(クールマット) ×4スパン

前面フィックスパネルの種類

◆ポリカーボネート(クリア)

◆ポリカーボネート(クールマット)

◆強化ガラス(透明)

◆熱処理ガラス(マット調)

◆前面上げ下げ窓(網戸付き)

◆可動ルーバー(下段)



ガーデンルーム腰壁タイプ/サイドスルー腰壁・L字腰壁タイプの前面フィックスパネル

◆フィックス仕様

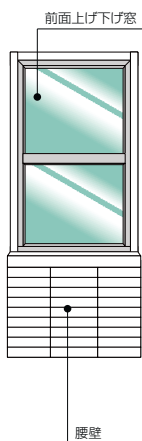
腰壁の上を1枚のフィックス面でカバーします。
※腰壁は一般資材による施工になります。



〈フィックス面材質〉
●ポリカーボネート(クリア)
●ポリカーボネート(クールマット)
●強化ガラス(透明)
●熱処理ガラス(マット調)
※市販のガラスも採用いただけます。

◆前面上げ下げ窓仕様

腰壁の上に前面上げ下げ窓を取り付けます。
※腰壁は一般資材による施工になります。



〈前面上げ下げ窓面材質〉
●ポリカーボネート(クリア)
●ポリカーボネート(クールマット)
●強化ガラス(透明)
●熱処理ガラス(マット調)

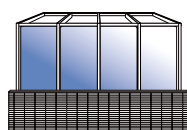
市販強化ガラス採用時

市販強化ガラスを採用する場合は、下表のサイズ(厚さ5mm)にて指定してください。

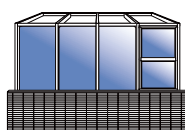
タイプ サイズ	ガーデンルームタイプ サイドスルータイプ			ガーデンルーム 腰壁タイプ サイドスルー 腰壁タイプ
	フルフィックス 仕様	中棧付き仕様		
		上段 パネル	下段 パネル	
高さ 呼称	H24	2,575	1,818	1,818
	H22	2,375	1,618	727 1,618
	H20	2,175	1,418	1,418
幅	870			
厚さ	5			

公差:高さ±1.0 幅±1.0(単位:mm)

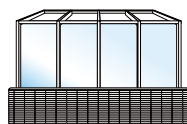
前面フィックスパネルの組み合わせ例



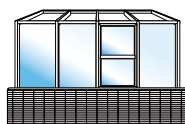
〈フィックス部〉
ポリカーボネート(クリア)
×4スパン



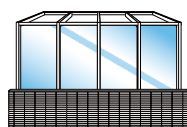
〈フィックス部〉
ポリカーボネート(クリア)
×3スパン
〈前面上げ下げ窓〉
ポリカーボネート(クリア)
×1スパン



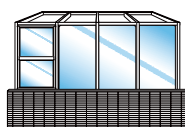
〈フィックス部〉
ポリカーボネート(クールマット)
×4スパン



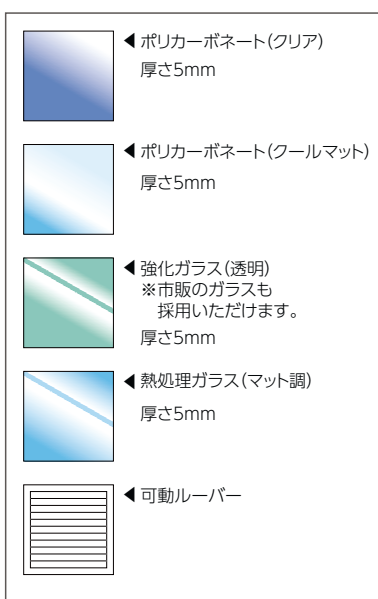
〈フィックス部〉
ポリカーボネート(クールマット)
×3スパン
〈前面上げ下げ窓〉
ポリカーボネート(クールマット)
×1スパン



〈フィックス部〉
熱処理ガラス(マット調)
×4スパン



〈フィックス部〉
熱処理ガラス(マット調)
×3スパン
〈前面上げ下げ窓〉
強化ガラス(透明)
×1スパン



※市販ガラスを採用する場合は、ガラス取扱店に別途発注が必要になります。その場合は必ず5mm厚の強化ガラスを指定してください。

ココマII 側面パネル 出幅組合せ一覧

5 側面パネル(選択)

	折戸	引戸	FIX	折戸+FIX
側面パネル仕様				
素材	フロートガラス(透明) ポリカ(クリア) ポリカ(クールマット)	フロートガラス(透明)	ポリカ(クリア) ポリカ(クールマット)	【折戸】フロートガラス(透明) ポリカ(クリア) ポリカ(クールマット) 【FIX】ポリカ(クリア) ポリカ(クールマット)
4尺	○	—	○	—
6尺	○	○	○	—
8尺	○	○	○	○
10尺	○	—	○	○

	引戸+FIX	腰壁FIX(L字腰壁)	縦すべり出し窓(L字腰壁)
側面パネル仕様			
素材	【引戸】フロートガラス(透明) 【FIX】ポリカ(クリア) ポリカ(クールマット)	強化ガラス(クリア) 熱処理ガラス(クールマット調) ポリカ(クリア) ポリカ(クールマット)	【縦すべり】フロートガラス(透明) 【FIX】強化ガラス(クリア) 熱処理ガラス(クールマット) ポリカ(クリア) ポリカ(クールマット)
4尺	—	○	○ 縦すべり出し窓1箇所
6尺	—	○	○ 縦すべり出し窓2箇所
8尺	—	○	○ 縦すべり出し窓2箇所
10尺	○	○	○ 縦すべり出し窓2箇所

※詳細な納まりに関しては、基本図面集参照ください。

※FIX部に、カスタムウォールおよびクリアウォールが取付可能です(腰壁FIXは除く)。