

ホップゲート

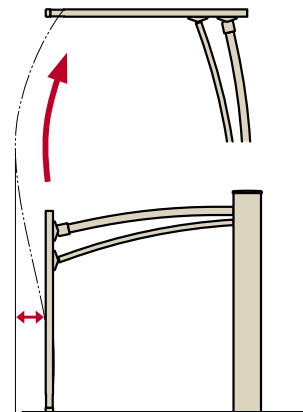
収納スペースをとらない跳ね上げ式門扉。
左右の収納スペースが不要なので、施工場所を選びません。

跳ね上げ門扉

ブルームホップ

クレディホップ

カーポートとの
組合せ寸法




開閉時の道路側への飛び出しは
1mm~295mm※

※飛び出し寸法は支持板の先端の軌跡を示します。施工条件により変わる可能性があります。

カーポートの屋根下にホップゲートを納めれば敷地をさらに有効活用できます

鋳物調のブルームと格子デザインのクレディをご用意。



ブルーム ホップ M1型 ブルーム門扉M1型 (▶P.388) とガーデニフェンスM1型 (▶P.966) のコーディネート

ブルーム ホップ



高級感あるロートアイアンをアルミで再現した洋風デザイン。



クレディ ホップ ワイド 1型

クレディ ホップ

ベーシックな格子デザイン。3色のカラーから選べ同デザインの門扉・フェンスをご用意。



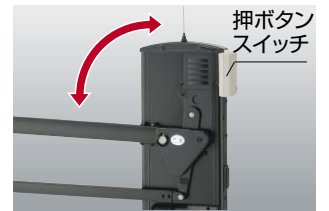
クレディ門扉1型 (▶P.316) クレディフェンス1型 (▶P.912)

電動式



雨の日も車の中からも開閉できるリモコン付。

駆動部内蔵のスリムな支柱。



押ボタン
スイッチ

アルミ
システム扉

外装材・
舗装材

柱外側に壁があっても内側からメンテナンスができます。



スイッチカバー
専用キー

門まわり・
ポーチ・門扉・
ポスト・照明

大型門扉・
袖門扉

アコーディオン
門扉

安全性、防犯性に
配慮したスイッチ
カバー付。

家側からは押ボタンスイッチでも
操作できます。

フェンス

免震機能
間仕切り



リモコン発信機

手すり・
防護柵・
車止め

テラス・
サイドヤード
汎用形材

デッキ

カーポート・
シャッター

駐輪場

通路用
シェルター・
バス停

公共用
カーポート

休憩所・
サイン

ゴミ
集積庫


緑化・
雨水タンク・
プランター

参考資料

防犯性

扉こじあげ防止

道路側からの扉のこじ
開けによる愛車の盗難
や車上荒らし対策にも
効果的です。




扉は開または閉状態でブレーキをかけているため、手動で開閉することは
できません。(停電時、故障時は、手動で開閉することができます。)


安全性

扉はさみこみ防止

万一、扉が閉動作中に
クルマなどに当たった
場合、扉が反転し、全
開位置まで戻ります。



手動式



クレディホップには
人の出入りに便利
な袖門扉もご用意。



簡易錠

鍵3本付

道路側：シリンダー
家側：キー溝式

女性の方でもラクに開閉。ストッパー機構を備えた手動式。

ブルーム ホップ

高級感のあるデザインと充実のライ

跳ね上げ扉

ブルームホップ

クレディホップ

カーポートとの
組合せ寸法




デザイン3タイプ、高さ2サイズをご用意。



ブルーム ホップ M1型



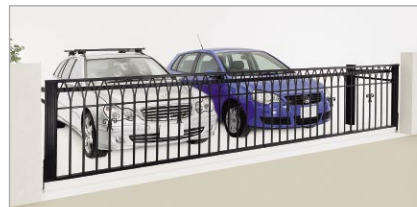
ブルーム ホップ M2型



H12サイズ



ブルーム ホップ M3型



H10サイズ

ンナップ。



最大間口5mを実現!

同デザインの門扉、フェンスと
トータルコーディネートができます!

手動式

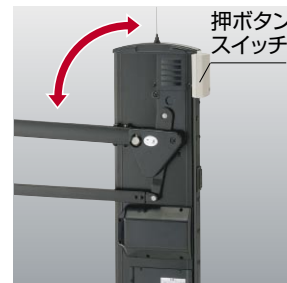
女性の方でもラクに開閉。
ストッパー機構を備えた手動式。



電動式

リモコンで車の中から
開閉できる電動式。

駆動部内蔵のスリムな支柱。



柱外側に壁があっても内側からメンテナンスができます。



家側からは押ボタンスイッチでも操作できます。



リモコン発信機

アルミ
システム塀

外装材・
舗装材

門まわり・
ポーチ・門扉・
ポスト・照明

大型門扉・
袖門扉

アコーディオン
門扉

フェンス

免震機能
間仕切り

手すり・
防護柵・
車止め

テラス・
サイドヤード
汎用形材

デッキ

カーポート・
シャッター

駐輪場

通路用
シエルター・
バス停

公共用
カーポート

休憩所・
サイン

ゴミ
集積庫

緑化・
雨水タンク・
プランター

参考資料