

スクーター ライン NA1型

お求めやすい価格のキャスター式大型引戸。

大型引戸・開き戸

スタックラインNA

スタックライン

ユニットラインGA

ユニットライン

ポーターライン

スクーターライン

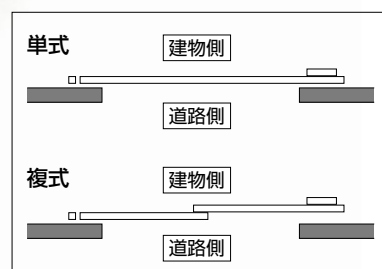
BCM

BBGALN



ステンカラー(複式・14-6Sサイズ)

単式(1枚扉)と、省スペース収納可能な
複式(2枚扉)をご用意。
(両引きは単式のみ)



開口幅6m~12m対応。(単式のみ)




ステンカラー(単式・16-6Sサイズ)

引戸の先頭と最後尾に
落し棒を標準装備。




施工後、吊元柱で引戸本体
の倒れ調整が可能。



施工後、戸当り柱の
高さ調整が簡単。




細かいラインの入った美しい仕上がり。



60mmシリンダー錠。



複式では、引戸同士が当たる
のを防ぐローラーを装備。



アルミ
システム塀

外装材・
舗装材

門まわり・
ポーチ・門扉・
ポスト・照明

大型門扉・
袖門扉

アコーディオン
門扉

フェンス

免震機能
間仕切り

手すり・
防護柵・
車止め

テラス・
サイドヤード
汎用形材

デッキ

カーポート・
シャッター

駐輪場

通路用
シエルト・
バス停

公共用
カーポート

休憩所・
サイン

ゴミ
集積庫

緑化・
雨水タンク・
プランター

参考資料