

ジオーナ門扉

トータルコーディネートで、美しさと暮らしやすさを実現。

住まいに上質感を生み出す邸宅とエクステリアの調和。

機能性に裏付けられた先進のセキュリティ。

美しさと使いやすさがひとつになった門扉・フェンスシリーズ「ジオーナ」。

一棟まるごとコーディネート

欧風やモダンな住宅など、さまざまな住宅スタイルと相性がよく、アプローチやフェンス・バルコニー・玄関ドアとトータルコーディネートできます。



ジオーナ門扉SA型
シャイングレー
+クリエダーク



ジオーナフェンスYS型
シャイングレー
+クリエダーク



玄関ドア
ジエスタF14型
クリエダーク



オーバードア S5型
シャイングレー
+クリエダーク



カーポート
フーゴFレギュラー
シャイングレー+クリエダーク

MATSUDA

SUS抜き文字
ベースサインL型
クリエダーク

「ジオーナ門扉」デザイン・カラーラインアップ

シンプルなデザインから個性的なデザインまで、12パターンをラインアップ。多彩なカラーをご用意しました。

商品名	YA型	YS型	TA型	TC型	SA型	FA型	FM型
形材単色	—	—	—	—	AB SC BK PW	—	—
形材色 + ラッピング色 (銅板色)	—	DM QM CM SM PM HM RM GM TR	—	—	DM QM CM SM TS TB PM HM RM GM	PV HA KA DM QM CM SM PM HM RM GM	PV DM QM CM SM PM HM RM GM
ラッピング色	PA QA RA SA EA EH	—	PA QA RA SA EA EH WF	PA QA RA SA EA EH WF	—	—	—

さまざまなテイストの住宅にもコーディネート

天然木のような優しいテイスト。シャープでモダンなデザイン。多彩な表情をもつ「ジオーナ門扉」は、ナチュラルなテイストからモダンな住宅まで、さまざまな住宅と調和します。また玄関ドア「ジエスタ」とお揃いのデザインでコーディネートすれば、統一感のあるアプローチが生まれます。

ナチュラル

自然の風合いを感じさせる、温かみのある住まいに。



ジオーナ
門扉TC型
ハンドダウンチェリー



玄関ドア
ジエスタB82型
ハンドダウンチェリー

リッシュ

落ち着きと品格を求めた、上質なスタイルの住まいに。



ジオーナ
門扉YS型
シャイングレー
+クリエダーク



ジオーナ
フェンスYS型
シャイングレー
+クリエダーク




玄関ドア
ジエスタE11型
クリエダーク

モダン

現代的なイメージのスタイリッシュなスタイルに。



ジオーナ
門扉FM型
ポリッシュ
シルバー



ジオーナ
フェンスLP型
ナチュラル
シルバーF



玄関ドア
ジエスタA17型
ポリッシュ
シルバー

トータルコーディネートを実現するクリエカラー

LIXIL共通のベーシックな木目色「クリエカラー」。アプローチ・フェンス・バルコニー・玄関ドアなどとカラー統一が可能です。



クリエパール



クリエラスク



クリエモカ



クリエダーク




クリエカラー
で揃えた門扉
と玄関ドア

	FG型	B1型	B2型	B3型	B4型
	—	SC BK PW	SC BK PW	AB SC BK PW	AB SC BK PW
	DM QM CM SM PM HM RM GM	QM TS TB	QM TS TB	QM TS TB	QM TS TB
	—	—	—	—	—

- PA ... クリエパール
- QA ... クリエラスク
- RA ... クリエモカ
- SA ... クリエダーク
- EH ... エクリュアイポリー
- EA ... アンティークオーク
- WF ... ハンドダウンチェリー
- DM ... シャイングレー+クリエパール
- QM ... シャイングレー+クリエラスク
- CM ... シャイングレー+クリエモカ
- SM ... シャイングレー+クリエダーク
- TS ... シャイングレー+柿渋
- TB ... シャイングレー+ミディアムチェリー
- PM ... ナチュラルシルバーF+クリエパール
- HM ... ナチュラルシルバーF+クリエラスク
- RM ... ナチュラルシルバーF+クリエモカ
- GM ... ナチュラルシルバーF+クリエダーク
- TR ... ナチュラルシルバーF+シルキーアイポリー
- AB ... オータムブラウン
- SC ... シャイングレー
- BK ... ブラック
- PW ... ナチュラルシルバーF
- PV ... ポリッシュシルバー
- HA ... ドレープシカモア
- KA ... ムーンエボニー

個性豊かな表情を生む異素材とのコラボレーション

扉パネルにアルミ鋳物や鋼板、強化ガラスなどを組み合わせた門扉もラインアップ。異なるテクスチャーの組み合わせが、より個性的なエントランスを演出します。



鋳物 (TC型)



鋼板 (FA型)



鋼板 (FM型)




強化ガラス (FG型)

木の風合いで統一された美しいデザイン

木の風合いの門扉は、上下の棧部分や門柱も木目調で統一。どこから見ても美しいデザインになっています。



門柱にも木目を採用し、門扉との一体感をアップ。
(YA型・TA型・TC型)




木の風合いを高めた目地を採用し、より高級感ある門扉に。
(TA型・TC型)

上下框まで木調仕上げで、スッキリとしたデザインに。
(YA型・TA型・TC型)

スマートですっきりしたデザイン

「ジオーナ門扉」では、全面鋼板デザインを採用。框や上下棧を極限まで削ぎ落としたデザインが、スマートなエントランスを創り出します。



H16サイズを用意しています。

目隠し率の高い6つの門扉に、セキュリティ効果を高めるH16サイズをご用意しています。
(YS型・TA型・SA型・FA型・FM型・B4型)



キズを自然に修復するキエテクノコート

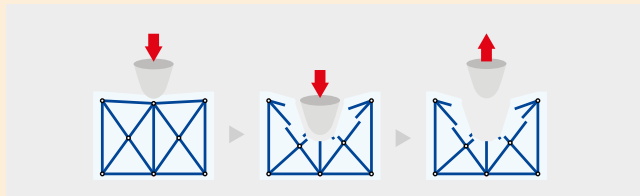
キズがつきにくく、キズがついても細かいキズなら自然に修復する「キエテクノコート」をFA型に採用しています。「キエテクノコート」とは、弾力性に優れた素材を塗料に配合しているため、柔軟性が高く、キズが生じても自然に修復。塗膜両面の潤滑性を高め、キズの元となる塗膜表面への摩擦を小さくすることで、擦りキズがつくのを防ぎます。

※光の加減によって、細かいキズが見える場合があります。



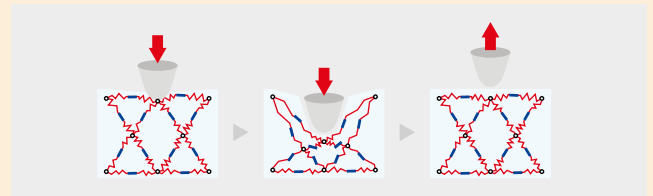
※イメージです。

<従来の塗装>



柔軟性がない塗料のため、凹みで塗料構造が壊れて、キズがついてしまいます。

<キエテクノコート>



柔軟性が高い塗料のため、凹みが生じても塗料構造が壊れず、塗装膜の弾性により復元します。



FA型に採用

■木目調で美しい光沢感のある2色



ドレープシカモア

ムーンエボニー

※採用色はFA型ドレープシカモアとムーンエボニーのみとなります。

デザイン性や利便性を向上させるオプション

■ブローチ

玄関ドアのオーナメントと同じモチーフの、ブローチをご用意。門扉と玄関ドアの統一感を高めます。(YA型・TA型)



ブローチ



■LEDポーチライト

長寿命で低消費電力のLEDポーチライトをご用意しました。門扉や玄関ドアとコーディネートできるクリエカラーを採用。

