


袖門扉 BSAG

屋内から相手を確認してから解錠できます。

電気錠仕様



訪問者は、インターホンを押して来訪を告げ、解錠されるのを待ちます。

写真はWQD828B縦型



写真はWQN4533WK (2回路)



電気錠操作器 (市販品)

相手を確認したら解錠ボタンを押してロック解除。

電気錠は美和ロック・アイホン・パナソニック社の電気錠コントローラーに標準対応。



押しボタンスイッチ (市販品)

【推奨品】※
EK3850W-WTC7801

シリンダー錠:U9ALA-3N(美和ロック製)

錠を使用して解錠し、外出。外出後、門扉を閉めれば、自動的に再施錠されます。門内側の、外からは手の届かない位置へセットされた押しボタンスイッチによる解錠も可能です。



2線式電気錠操作盤
BAN-BS1型
シリンダー錠
U9ALA(美和ロック製)

【推奨品】
電気錠コントローラー
EL-PJP-EA
シリンダー錠
U9ALA(美和ロック製)

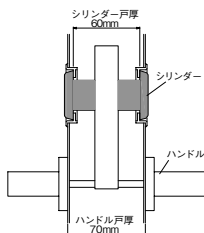
電気錠操作盤
WQN4503W (露出型1回路)
WQN45331W (露出型2回路)
シリンダー錠
U9ALA-3N(美和ロック製)

停電時は、鍵による施解錠のみとなります。停電が終われば、電気錠は自動的に回復します。


レバーハンドル錠仕様



シリンダー錠:U9LA-4 (美和ロック製)
両面シリンダー
シリンダー戸厚:60mm
ハンドル戸厚:70mm
バックセット:64mm



袖門扉にプチガードを設置。剣先付仕様も可能です。(オプション)



プチガードC1型 (▶P.1152) プチガードA1型 (▶P.1149)
(本体も特注になります。)

アルミ
システム扉

外装材・
舗装材

門まわり・
ポーチ・門扉・
ポスト・照明

大型門扉・
袖門扉

アコーディオン
門扉

フェンス

免震機能
間仕切り

手すり・
防護柵・
車止め

テラス・
サイドヤード
汎用形材

デッキ

カーポート・
シャッター

駐輪場

通路用
シェルター・
バス停

公共用
カーポート

休憩所・
サイン

ゴミ
集積庫

緑化・
雨水タンク・
プランター

参考資料