

型材門扉 マイリッシュA



※写真はA4型

シャープで洗練されたデザインとカラーのコンビネーションが生み出すモダンテイスト。



フラットなスタイルを基調としたシャープ&シンプルなデザインと、型材色&ナチュラルな木調色のコンビネーションが幅広い住宅様式と調和します。

COLOR & DESIGN

木調&型材色の美しい調和。

CPL	カフェポローニア (CP)	サンシルバー (SLC)	TP	トラッドバイン (TP)	サンシルバー (SLC)	TPU	トラッドバイン (TP)	アーバングレー (UC)	CML	チョコメイプル (CM)	サンシルバー (SLC)
	木調部	型材部		木調部	型材部		木調部	型材部		木調部	型材部

A1型	A2型	A3型	A4型	A5型
CP SLC TP SLC TP UC CM SLC	TP SLC TP UC CM SLC	CP SLC TP SLC TP UC CM SLC	TP SLC TP UC CM SLC	TP SLC TP UC CM SLC
A6型	A7型	A8型	A11型	A12型
CP SLC TP SLC TP UC CM SLC	TP SLC TP UC CM SLC	CP SLC TP SLC TP UC CM SLC	TP SLC TP UC CM SLC	TP SLC TP UC CM SLC

SIZE

乗り越えにくく、プライバシー確保に効果的なH1600サイズなど豊富なサイズを用意しています。

- 高さ 1000~1600mm
- 幅(片開き) 600~900mm
- 幅(両開き) 1200~1800mm



商品の色調は印刷の性質上、実物と多少異なる場合があります。

特長

型材門扉

エルフアワード
エルフアワード

マイコレックス
マイコレックス

スプレッド・モダン
スプレッド・モダン

エモンレリウム
エモンレリウム

ニコエビラフアリス
ニコエビラフアリス

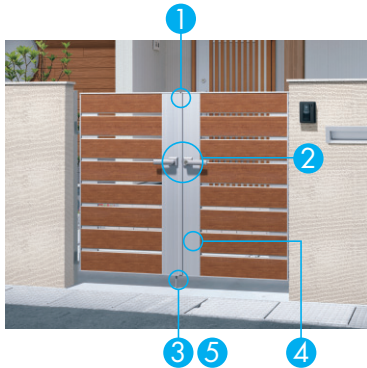
ニコエビカムハイタワー
ニコエビカムハイタワー

ラビー和峰
ラビー和峰

折り扉

マイリッシュA

POINT 高品位設計。



①【すき間ガード錠側】



すき間ガードの全長にクッション材を設け、開閉時の音を低減しました。

②【錠前：ラッチ受け】



錠前ラッチ受け部に樹脂カバーを設け、ラッチ納まり時の接触音を低減しました(タッチ錠のみ)。

③【下部カバー材】



ケガを防ぐため、下線の下部にはカバー材がついています。

④【扉内部：吸音材】

扉内部に吸音材を使用し、開閉時の反響音を低減しました。

⑤【落し棒】

落し棒のガイド部に軟質樹脂を使用し、落し棒部のガタつき音を低減しました。

【落し棒ハンドル】

H=1400・1600サイズは、両開き納まりの場合、開き勝手側の扉を閉めた際も落し棒が使用できるよう落し棒ハンドルを標準装備しています。

注 ●落し棒ハンドルは開き勝手側に付きますので、強風時や夜間などの門扉の開閉不要時にご使用ください。

錠前バリエーション

タッチ錠

操作しやすいタイプの錠前です。

- 外側からはレバーを押すだけ、内側からはレバーを引くだけで開く、操作しやすいタイプです。
- 「蓄光樹脂」「ディンプル錠」「着脱式ツマミサムターン」を採用しています。
- 「内外ディンプル錠仕様」も用意しています。

押し棒タイプ

LXT-B01・LXT-B02




スタンダードタイプ

LRT-01・LRT-02



UDタイプ

LXT-U01・LXT-U02



UDタイプの詳細についてはP.314をご参照ください。

打掛け錠

お求めやすい価格の錠前です。

- 外側からはレバーを下押し、内側からはかんぬきを上方に回転させて扉を開きます。
- 「蓄光樹脂」「ディンプル錠」「着脱式ツマミサムターン」を採用しています。


スタンダードタイプ

LRU-01



UDタイプ

LXU-U01

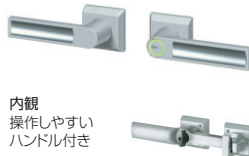


内観
操作しやすい
ハンドル付き

UDタイプの詳細についてはP.314をご参照ください。

ステンレスタイプ


LXU-STO1



内観
操作しやすい
ハンドル付き

注 ●ステンレスタイプの内観側は形材色です。

タッチ錠・打掛け錠 共通特長



蓄光樹脂

- 外側の錠穴の周りには、夜間でも確認しやすい蓄光樹脂を採用しています。タッチ錠の場合、鍵が入りやすいスリ鉢形状です。



外：ディンプル錠



- ピッキングやキーを複製されにくい、ディンプルキーを採用しています。



内：着脱式ツマミサムターン 写真はLXT-U01

- 家側は状況により使い分けができる仕様ですが、現地でツマミ部を取りはずし、簡易錠(コイン式)としても使用できます。また、施錠錠の状態が確認しやすい開閉マークを採用しています。

注 ●ツマミサムターンが不要の場合には、ドライバーなどで取りはずしてください。



内：ディンプル錠 写真はLXT-U02

- 防犯性を重視される方は、内外ディンプル錠仕様のタッチ錠をおすすめします。

注 ●打掛け錠には、内外ディンプル錠仕様の設定はありません。