

ヨーロッパ伝統の街灯をイメージした、洗練されたデザイン。さまざまな機能を盛り込んだ装備品を豊富に揃えました。

洗練された欧風デザイン、強固な構造、防水への配慮。そして照明・ネームプレート・フラワーハンガー・ポスト・インターホンカバーなど、選べる機能が多彩に揃った機能門柱です。単独で使用する〈独立仕様〉はもちろん、門扉を吊り込む〈門柱仕様〉としてもご利用いただけます。

〈門柱仕様〉

▶ P.538



化粧柱1型との組合せ 両開き施工例

〈独立仕様〉

▶ P.540



4N3F5セット

ルシアス
ウォール

門まわり

ルシアス
サインポール

ルシアス
ポストユニット

カスタマイズ
ポストユニット

シンプルモダン
機能柱ポストユニット

ポストティモア

トニデザイン
機能門柱

機能ポール
アクセントポール

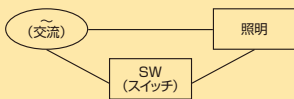
ガトー倶楽部
スタリット
ポストユニット

ポストーチ
エポルト
機能柱

リレリア
ビルトインポスト

シンプルモダン
アクセントポール

化粧柱



・電源と照明の間には、スイッチを取付けてください。

●「トラディション」機能門柱に適應する照明・ネームプレート・ポスト・フラワーハンガー・インターホンカバーなどの詳細については、P.542をご参照ください。

照明(選択)

照明4型は〔明かりセンサー付き〕の4A型もお選びいただけます。

(注) 暗くなると自動的に〔点灯〕し、8時間後に〔消灯〕します。(消灯後、周囲が暗くても再点灯しません。また、消灯後、周囲の明るい状態が約80分間続き、その後暗くなると再点灯します。)



ポスト(選択)(注)

アメリカンタイプのポスト(右の写真はT2型)の他、大型ポスト(上入れ・上出しタイプとたて型タイプ)もご用意しました。11種類のポストからお選びいただけます(▶P.437)。

例)



T6A型/T6B型




T9型/T9R(L)型

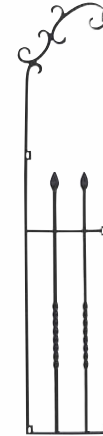
(注) オプション：装飾パネル内にポストを納める場合は、T2型・BA7型・BA14型のみとなります。

専用オプション：装飾パネル

さらに洋風イメージを広げる装飾パネルをオプションで3デザインご用意しました。「トラディション」フェンス(T100)との連続使用が可能です(B1型・B2型)。また、B2型はB1型の〔ネームプレートなし〕デザインとなります。ネームプレートにはネームシール付きです(▶P.1909)。また、どのデザインも左右兼用となっており、機能門柱の両側へ同時に取付け可能です。ネームプレート部寸法図▶P.612



B1型
(ネームプレート付き)



B2型
(ネームプレートなし)

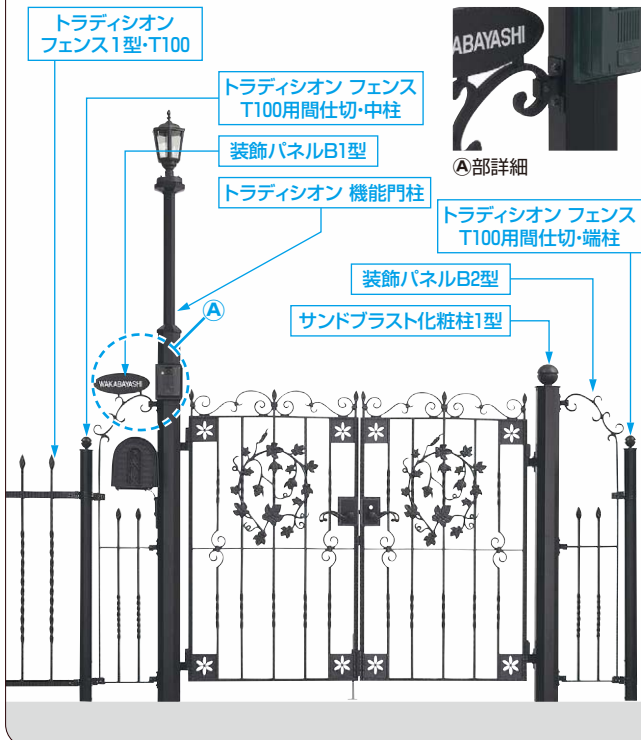


B3型
(ネームプレート付き)

〈門柱仕様〉における装飾パネルの使い方

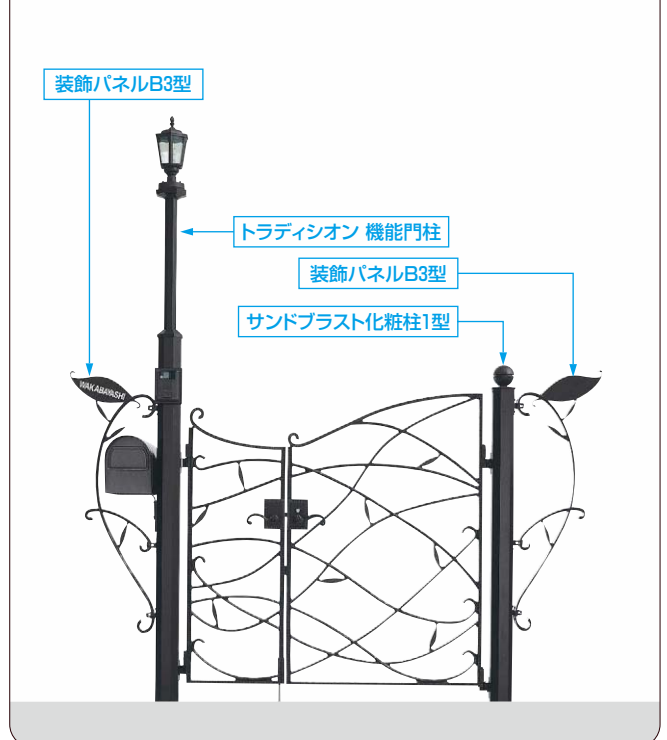
フェンス柱連結タイプ

- 装飾パネルB1型またはB2型を取付ける際には、必ず間仕切柱が必要となります。また、連続してフェンスを施工する場合は〔中柱〕、そうでない場合は〔端柱〕をご使用ください。化粧柱との組合せも可能です。
- ポスト付き仕様でも、一体感のある納まりが可能です。



単体使用タイプ

- 装飾パネルB3型は、単体で取付けることが可能です。化粧柱との組合せも可能です。



ウルシアス

門まわり

ウルシアス サインポール

ウルシアス ポストユニット

カスタマイズ ポストユニット

シンフルモタン 機能様ホスユニット

ポストイモ

トリアクション 機能門柱

機能ポール・アクセントポール

スタダート ポストユニット ガーデニング部

ポストーチ 凸ポルト 機能柱

ビルトインポスト リレリア

シンフルモタン アクセントポール

化粧柱