

# エコリス EVファンクション

## エコリス EVポール

サイン・インターホン・ポストの門まわり機能を備えたEVファンクションと、充電機能のみを備えたシンプルなEVポールから選べます。



EVファンクション



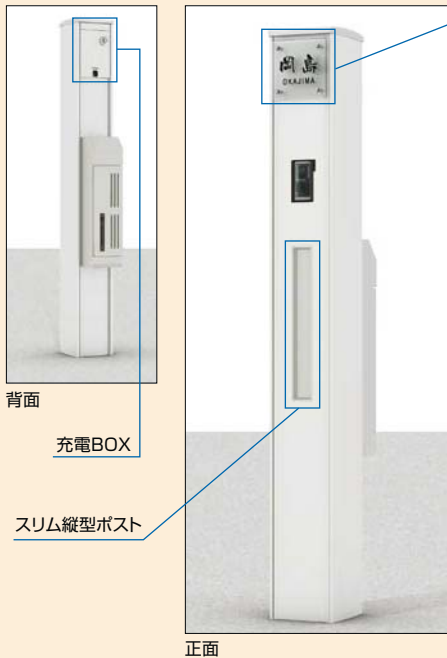
EVポール  
2BOXタイプ  
(AC100V/200V仕様)  
EV・PHVの充電にはAC200V、  
電動バイクの充電にはAC100V  
など、2種類の電源に対応することも可能です。

EV=電気自動車  
PHV=プラグインハイブリッド車

使い方に合わせて2種類の仕様から選べます。

EVファンクション

充電BOX1台と門まわり機能に必要なサイン、インターホン、ポストをパッケージした仕様です。



ガラスサイン



クリア  
日本語書体：京円書体  
アルファベット書体：  
オルタネートゴシック

マット  
日本語書体：京円書体  
アルファベット書体：丸ゴシック


ガラスサイン(パターン集選択タイプ)のデザイン  
パターンは、P.816のガラスサイン150角タイプ  
をご覧ください。



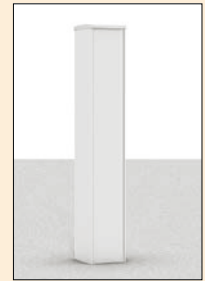
LEDサイン照明  
間接照明を使用したLEDのエコでやさしい明かりが、サインをライトアップします。  
周囲が暗くなると、明るさセンサーが感知して自動的に点灯します。

EVポール

充電BOXを1台または2台装備した仕様です。



2BOXタイプ 正面



背面(1BOXタイプ・2BOXタイプ共通)

デザイン・カラー(EVファンクション/EVポール共通)



サイド柱には緩やかなラウンド形状を施し、住宅に調和するフォルムに仕上げました。

サイド柱



サイド柱色  
ナチュラルシルバーF



サイド柱色  
柿渋

本体のベースカラーは、モダンな住宅にマッチするナチュラルシルバーF。サイド柱の色はナチュラルシルバーFと柿渋から選べます。

安全設計に配慮した充電BOX(EVファンクション/EVポール共通)

インターロックスイッチ



インターロック(安全回路)扉が開いているときは、安全のためコンセントには通電がされません。

内照用LED  
扉を開けると内照用LEDが点灯し、夜間の操作をサポートします。

内照用LED



①充電BOXの扉を開いて、コンセントカバーを引き下げます。



②プラグをコンセントへ差し込みます。コンセントカバーとプラグがロックされます。



③ケーブルを通線口に通して、扉を開けてダイヤル錠で施錠します。  
※扉を完全に閉めないで充電は開始されません。



ダイヤル錠


充電ケーブルの盗難や盗電、いたずら防止のために施錠をすることができます。



AC200V仕様  
(20A)

AC100V仕様  
(15A)

充電BOX  
AC200V仕様と  
AC100V仕様から選べます。



プラグロック機能  
コンセントカバーのバネにより、プラグを引っかけてロックします。  
※適合するEV・PHV充電プラグ以外のプラグを使用する場合、ロック機能は動きません。

EV、PHV車両標準装備の充電ケーブルの適合コンセントについては、自動車メーカー様にご確認頂きますようお願いいたします。