

ルシアス

コンビーネ

フェンス

スタンダード

シンプルモダン

ハイネット

形材フェンス

エクスライン

レスティナ

2段3段支柱

フィックス

ブロック

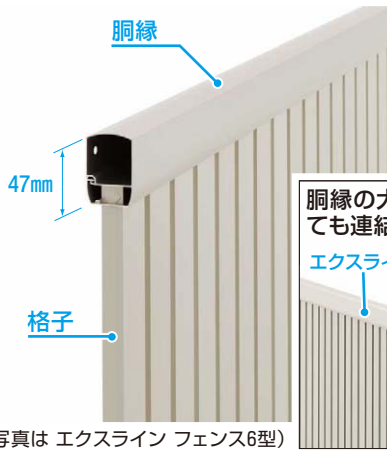
オープンからクローズまでの豊富なデザインバリエーション。

オープンからクローズまでの豊富なデザインと、耐風圧強度を2種類ご用意しました(下表参照)。最適な外構をコーディネートできます。柔らかみのある上下胴縁、施工しやすい新機構による下胴縁固定方法を採用しました。2段~3段までの多段施工、オプションとして“フェンス下すき間隠し”や“化粧笠木”もご用意しています。

エクスライン フェンスシリーズ

12 デザイン

オープンからセミクローズまで多彩なデザインをラインアップ ▶P.807



(写真は エクスライン フェンス6型)

レスティナ フェンスシリーズ

9 デザイン

カシメフェンス・線材フェンスと目隠しフェンスをラインアップ ▶P.808



(写真は レスティナ フェンス22型)



胴縁の大きさが異なっても連結が可能!

エクスライン レスティナ

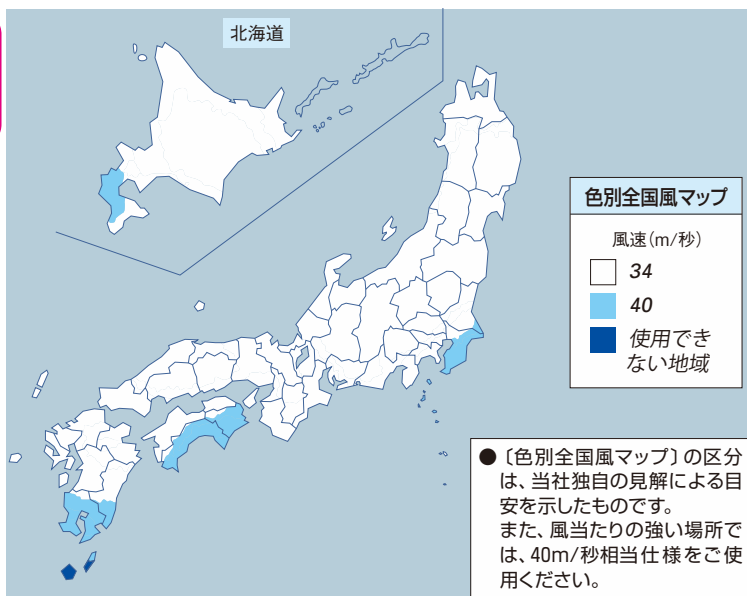
耐風圧強度

全国エリアに対応

34m/秒相当^{※1}と40m/秒相当^{※1}の2つの性能からお選びいただけます。^{※2}

※1 上記の内容は、建築基準法に基づく実験上の性能です。台風時等、実際の気象条件下での完全な安全性を保証するものではありません。

※2 デザイン別で設定が異なります。下表の〔本体デザイン一覧〕をご覧ください。



色別全国風マップ

風速(m/秒)

- 34
- 40
- 使用できない地域

●〔色別全国風マップ〕の区分は、当社独自の見解による目安を示したものです。また、風当たりの強い場所では、40m/秒相当仕様をご使用ください。

●34m/秒相当仕様の本体デザイン一覧

型番	デザイン	掲載ページ	自由柱施工				間仕切柱施工		
			T60	T80	T100	T120	T60	T80	T100
1型	横格子	812	○	○	○	○	○	○	○
12型	横(粗)格子		○	○	○	○	○	○	○
2型	たて格子	814	○	○	○	○	○	○	○
13型	たて格子(39本)		○	○	○	○	○	○	○
3型	井桁格子	816	○	○	○	○	○	○	○
20型	井桁(粗)格子		○	○	○	○	○	○	○
4型	ラチス格子	818	○	○	○	○	○	○	○
21型	ラチス(粗)格子		○	○	○	○	○	○	○
5型	横太格子	812	○	○	○	○	○	○	○
6型	たて太格子	814	○	○	○	※	○	○	○
22型	たて半目隠し	820	○	○	○	※	○	○	○
23型	横半目隠し	820	○	○	○	設定なし	○	○	○
7型	横目隠し	826	○	○	○	※	○	○	○
8型	たて目隠し		○	○	○	※	○	○	○
5型	ルーバー	825	○	○	○	※	○	○	○

●40m/秒相当仕様の本体デザイン一覧

型番	デザイン	掲載ページ	自由柱施工				間仕切柱施工		
			T60	T80	T100	T120	T60	T80	T100
2型	たて格子	814	○	○	※	○	○	○	○
13型	たて格子(39本)		○	○	※	○	○	○	○
3型	井桁格子	816	○	○	※	○	○	○	○
20型	井桁(粗)格子		○	○	※	○	○	○	○
6型	たて太格子	814	○	○	※	○	○	○	○
7型	横目隠し	826	○	○	※	○	○	○	○
5型	ルーバー	825	○	○	※	○	○	○	○
20型	たて格子(11本)	822	○	○	○	○	○	○	○
21型	たて格子(16本)	822	○	○	○	○	○	○	○
22型	たて格子(22本)		○	○	○	○	○	○	○
23型	たて格子(傾斜地用)	824	○	○	○	○	○	○	○
1型	横井桁メッシュ	828	○	○	○	○	○	○	○
2型	たて井桁メッシュ		○	○	○	○	○	○	○

○印: 支柱ピッチ=2m(以下) ※印: 支柱ピッチ=1m(以下)

色別: エクスライン フェンスシリーズ 色別: レスティナ フェンスシリーズ

●新たに「エクスライン フェンス23型」が追加になりました。

デザインラインアップ&ペア門扉

※写真は全てブラチナステンです。



エクスライン フェンス1型



エクスライン 門扉1型 ▶P.260



エクスライン フェンス2型



エクスライン 門扉2型 ▶P.262



エクスライン フェンス3型



エクスライン 門扉3型 ▶P.260



エクスライン フェンス4型



エクスライン 門扉4型 ▶P.266



エクスライン フェンス5型



エクスライン 門扉5型 ▶P.268



エクスライン フェンス6型



エクスライン 門扉6型 ▶P.270



エクスライン フェンス12型



エクスライン 門扉12型 ▶P.274



エクスライン フェンス13型



エクスライン 門扉13型 ▶P.276

エクスライン/レスティナ フェンスシリーズ

ルシアス

コンビーネ

フェンス

スタンダード
カーブ型
カッター

シンプルモダン

ハイネット

形材フェンス

エクスライン
レスティナ

レスティン

2段3段支柱

シンプルモダン
フィックス

ブロック

デザインラインアップ&ペア門扉

※写真は全てブラチナステンです。



エクスライン フェンス20型

➔ P.816

ペア門扉



エクスライン 門扉10型 ▶P.272



エクスライン フェンス21型

➔ P.818

ペア門扉



エクスライン 門扉4型 ▶P.266



エクスライン フェンス22型

➔ P.821

ペア門扉



エクスライン 門扉14型 ▶P.278



新 エクスライン フェンス23型

➔ P.820

ペア門扉



エクスライン 門扉5型 ▶P.268



レスティナ フェンス5型

➔ P.825

ペア門扉



エクスライン 門扉5型 ▶P.268




レスティナ フェンス7型

➔ P.826

ペア門扉



エクスライン 門扉5型 ▶P.268




レスティナ フェンス8型

➔ P.826

ペア門扉



エクスライン 門扉6型 ▶P.270




レスティナ メッシュフェンス1型

➔ P.828

ペア門扉



エクスライン 門扉16型 ▶P.280




レスティナ メッシュフェンス2型

➔ P.828

ペア門扉



エクスライン 門扉16型 ▶P.280



レスティナ フェンス20型

➔ P.822

ペア門扉



エクスライン 門扉13型 ▶P.276



レスティナ フェンス21型

➔ P.822

ペア門扉



エクスライン 門扉13型 ▶P.276



レスティナ フェンス22型

➔ P.822

ペア門扉



エクスライン 門扉13型 ▶P.276



レスティナ フェンス23型 (傾斜地用) ブラウン

共通オプション

フェンスに重厚感を与えます。自由柱・間仕切柱施工兼用です。



防犯配慮商品

多段支柱施工で目隠し効果！

※写真は全てブラチナステンです。

フェンスを多段に組合せることにより、プライバシー保護、防犯対策として安心で快適な住まいづくりに貢献します。目的に応じた異なるフェンス同士を組合せて、高さ2845mmまでの展開が可能です。

化粧笠木 ▶P.830



化粧笠木 ▶P.830 ブラウン

2段支柱施工 ▶P.834・P.835



T170 [上: レスティナ フェンス7型 T100
下: エクスライン フェンス12型 T80]

最大
1922.5
mm

3段支柱施工 ▶P.836



T240 [上: レスティナ フェンス7型 T100
中: エクスライン フェンス5型 T80
下: エクスライン フェンス12型 T80]

最大
2845
mm

ルシアス

コンビーネ

フェンス

スタンダード
カーテン倶楽部

シンプルモダン

ハイネット

形材フェンス

エクスライン
レスティナ

レスティナ

2段3段支柱

シンプルモダン
フィックス

ブロック

エクスライン/レスティナ フェンスシリーズ

ルシアス

コンビーネ

フェンス

スタンダード

カラー展開部

シンプルモダン

ハイネット

形材フェンス

エクスライン
レスティナ

レスティン

2段3段支柱

シンプルモダン
フィックス

ブロック

自由柱施工

端部



エンドキャップ

本体端部の化粧カバーとして使用します。本体のデザインにより、4種類あります。

コーナー

フェンスデザインに合わせて、ご使用ください。


60°~300°



コーナー継手

60°~300°までの納まりに対応できます。

60°~300°



格子付コーナー継手

60°~300°までの角度で微調整できる格子付コーナー継手です。

60°~300°



目隠しコーナー継手

コーナー部のすき間を隠しながら、60°~300°までの角度で微調整できる目隠しコーナー継手です。

柱径一覧	
自由柱	直径44 □25×36
	直径55 □42×36
間仕切柱	直径52 □33×40



レスティナ フェンス21型 T80 プラチナステン

自由柱

自由柱(家屋側)


ブロック等の穴に合せ、自由な位置で本体の下胴縁と上胴縁を固定し、本体をしっかり支えます。

上胴縁



間仕切柱施工

※間仕切柱施工でも、施工後に間仕切柱はそのままフェンス本体の取替えができます。



レスティナ フェンス7型 T80 プラチナステン

柱



中柱

本体と本体の間に立てる柱で、表裏のない施工ができます。



端柱

本体を端部で支える柱です。

コーナー

フェンスデザインに合わせて、ご使用ください。

60°~300°



角柱

60°~300°までの納まりに対応できます。

60°~300°



格子付角柱

60°~300°までの角度で微調整できる格子付角柱です。

60°~300°

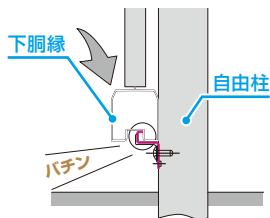


目隠し角柱

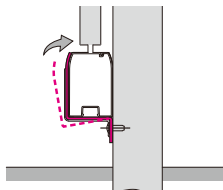
コーナー部のすき間を隠しながら、60°~300°までの角度で微調整できる目隠し角柱です。

〔スナップイン〕方式を採用!

自由柱と本体の下胴縁の固定方法に〔スナップイン〕方式を採用し、〔パチン〕という音で施工の確認が可能です。施工を確実にして、はめ込み具合のバラ付きを解消しました。



※23型では固定方式が異なります。



支柱下部キャップ

モルタルへの支柱の差し込みを容易にし、かつ柱内部へのモルタルの浸入を防ぎ、アルミ腐食を防止します。



オプション：テクスチャーアタッチメント

個性豊かな表情を実現。カームブラック、またはプラチナステン色のフェンス本体の自由な位置に取付可能なアクセントとして、新たに桑炭色も追加して4色のテクスチャーアタッチメントをご用意しました。

カラーバリエーション

W6 桑炭	W7 ハニーチェリー	YF キャラメルチーク	Z9 ショコラウォールナット
----------	---------------	----------------	-------------------



レスティナ フェンス7型 T80 プラチナステン オプション：テクスチャーアタッチメント(ハニーチェリー) 付き

オプション：フェンス下すき間隠し

目隠しタイプのフェンス※に、意匠性を高め、小動物の出入りや内部のプライバシーを保護するすき間隠し材をオプションにてご用意しました。▶P.830

※エクスライン フェンス5型・6型・22型・23型 / レスティナ フェンス5型・7型・8型

●取付け前
(写真は、「レスティナ フェンス7型」の場合)



●取付け後



カラーバリエーション

※写真のデザインは、すべて「レスティナ」フェンス7型です。



ブラウン B1



カームブラック B7



プラチナステン H2



ホワイト YW