

形材フェンス マイリッシュA



※写真はA6型




シャープで洗練されたデザインと、
コンビネーションカラー。

フラットなスタイルを基調としたシャープ&シンプル
なデザインと、形材色&ナチュラルな木調色のコンビ
ネーション。幅広い住宅様式と調和できます。

COLOR & DESIGN

木調&サンシルバー、アーバングレーの美しい調和。

CPL	カフェローニア (CP)	サンシルバー (SLC)	TPL	トラッドバイン (TP)	サンシルバー (SLC)	TPU	トラッドバイン (TP)	アーバングレー (UC)	CML	チョコメイプル (CM)	サンシルバー (SLC)
	木調部			形材部			木調部			形材部	




支柱ピッチ

支柱ピッチは全サイズ2000mm、
施工性と意匠性を高めました。

●マイリッシュAの支柱ピッチ

全サイズの支柱ピッチを2000mmにできるためスッキリとした納まりになります。




注 ●フェンスとフェンスの連結箇所には、フリー支柱の設置はできません。

●下抜き間カバー



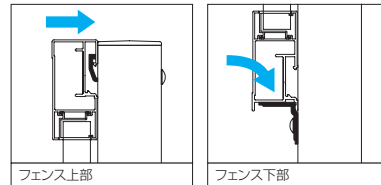
オプション



フェンス下部のすき間からの視線を遮り、ペットのくぐり抜けも抑制します。

フェンス・支柱取り付け部やフェンス端部・コーナー部も
美しい納まりになります。

●フェンス取り付け方法



道路側から支柱の金具が目立ちません。

●端部カバー



●フェンス本体をパネル部で切断した場合に必要
(1枚のみ使用の場合)。

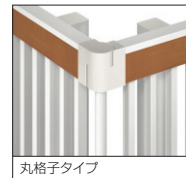
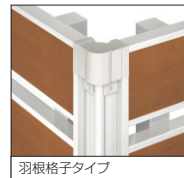
A6型
なお、上記以外のタイプについては、残部のたて材を再利用可能です。

●フェンス本体1枚を切断して2枚で使用する場合に必要
(1組で両端分含む)。

A1型・A2型・A4型・A7型

フェンスを切り縮める場合、切断部分を保護する、端部カバーを用意しています。

●コーナー材



コーナー材には、羽根格子タイプ・丸格子タイプの2種類を用意しています(使用できるコーナー材はタイプにより異なります)。

●コーナー材適応タイプ
<羽根格子タイプ> A1・A2・A4・A7型
<丸格子タイプ> A3・A5・A6型

注 ●コーナー部の両側には必ず支柱を設置してください。

商品の色調は印刷の性質上、
実物と多少異なる場合があります。

特長

コレット・エルファレド・マイリッシュ

J・ニュー・モダン・モダン・モダン・モダン

形材フェンス

エックモア・Z・X

ニュー・カカラ・ハイ・X・タイプ

ニュー・アイン・リノ・ド

ス・バ・レ・ス・川・比・美・選・川

二・福・光・ア・ラ・イ・ミ・ア・ン・G・編

多段支柱・一段支柱