

ゴミ ストッカー[®] PL・PM型

ゴミストッカー

高いデザイン性、使い勝手への配慮満載

前面扉の開閉は2方式をご用意。

開き戸式

前面が全開できるから大きなゴミの出し入れが簡単です。



市販の南京錠が取り付けられます



LL・MOD・UCT

LM・F・EM・F

PL・PM・BM

WP・DS

PS・E・AP・J

MS・EF

AP

CP・ED

引き戸式

扉が飛び出さないから前面にスペースがない場所に。



裏面もアルミ材仕上げです。



大きな本体をしっかりと固定

本体を組み立てて、グリップアンカーで固定するだけのスピード施工。高さ調節も可能です。



鍵付き 鍵3本付



の大型・中型タイプ。

床付き・床なしの 2タイプより選択。



床付きタイプ



床なしタイプ
(床を仕上っている場所に)

積雪100cm(積雪荷重3000N/m²)
まで対応します。(比重0.3にて算出)



2台以上の連棟も可能です。

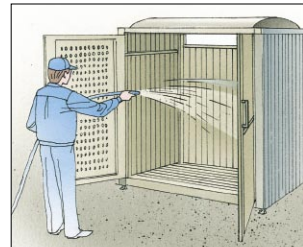


パンチングメタルはメリットがたくさん

明り取り 庫内を明るく保ち、清潔感を感じさせます。

通風性 庫内にゴミの臭いがこもりません。

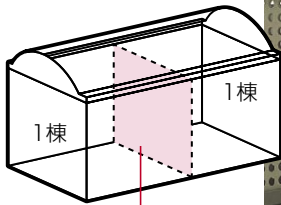
安全確認 子供が中に閉じこめられたり不審者の侵入も確認
できます。




本体丸ごと水洗いOK

水は庫外へ流れるので、直接水をかけ、
こびり付いた汚れも洗い流せます。

使いやすくするためのオプションも多彩。



2台以上の
間仕切用パネル。



中仕切り(連棟用)



仕切り板(単独用)
ゴミを分別収集する場合に
便利です。



棚セット
ゴミの収納もしやすく、
分類などにも便利です。




前面パネル(開き戸式のみ)
ゴミ量の多い時も、崩れ出のを防ぎます。

ゴミ収集日

燃える ゴミ	月・水・金	可燃のゴミは必ずよく叩いてから 詰すムリは汚物を取り替える時に 出てきてください。
燃えない ゴミ	火・土	ガラス・針・刃物などはケガの原因に なります。他に器などでキズと表示 してください。
資源ゴミ 有害ゴミ	木	雑草・断根などは、結んで出し てください。 スプレー缶は必ず空気を抜いてから 穴を閉じておいてください。

サイン オーダー(特注品)
ゴミの収集日表示など、サイン オーダーOK。



落し棒セット
開き戸式の扉を開けた時その状態のまま仮
固定できます。

アルミ
システム塀

外装材・
舗装材

門まわり・
ポーチ・門扉・
ポスト・照明

大型門扉・
袖門扉

アコーディオン
門扉

フェンス

免震機能
間仕切り

手すり・
防護柵・
車止め

テラス・
サイドヤード
汎用形材

デッキ

カーポート・
シャッター

駐輪場

通路用
シエーター・
バス停

公共用
カーポート

休憩所・
サイン

ゴミ
集積庫

緑化・
雨水タンク・
プランター

参考資料