

# ブルーム門扉 / ガーデニィ フェンス

鋳物門扉

「伝統の技」が息づく  
ロートアイアン調 門扉・フェンス。

ロードス門扉  
(電気錠対応)


オレガブルンエウシ  
(電気錠対応)

ブルーム門扉

ビビオ門扉

オプシヨシ

鍛麗工房

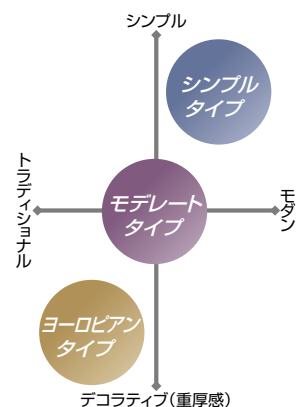


ロートアイアンとは

職人の技が丹念に仕上げる金物工芸、ロートアイアン。アルミ鋳物の極限に挑戦し、伝統の技に新しい魂を吹き込みました。

# 住宅スタイルに応じて3タイプをご用意。

スタイル別の住宅イメージ。モデレート、ヨーロピアン、シンプル。住まいにマッチするデザインをお選びください。



落ち着いた繊細なデザイン

## モデレートタイプ

モデレートとは、流行に左右されない落ち着いた住宅スタイル。フラットバーの繊細なデザインが、さまざまな住宅にマッチします。



M1型~M10型 (▶ P.388~397)

アルミシステム塀

外装材・舗装材

門まわり・ポーチ・門扉・ポスト・照明

大型門扉・袖門扉

アコーディオン門扉

フェンス

防震機能  
間仕切り

手すり・防護柵・車止め

テラス・サイドヤード  
汎用形材

デッキ

カーポート・シャッター

駐輪場

通路用  
シェルター・バス停

公共用  
カーポート

休憩所・サイン

ゴミ集積庫


緑化・雨水タンク・プランター

参考資料

伝統を感じる重厚なシルエット

## ヨーロピアンタイプ

南欧風をはじめ、英国風、北欧風、アメリカンなど、さまざまな伝統様式の住宅に。建物のテイストを受け止める重厚感と優美さを兼ね備えています。



1型~14型 (▶ P.398~411)

直線基調の軽快なフォルム

## シンプルタイプ

モダンスタイルの住宅、都会的な外観に。直線基調のシンプルなラインは、さまざまな外構デザインに合わせることができます。



15型~20型 (▶ P.412~417)

# ブルーム門扉 / サイズ別 デザイン一覧

## モデルタイプ

M4型

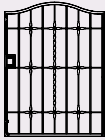

M5型

M6型

04・10



08・10



M1型

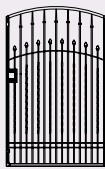

M2型

M3型

04・12



08・12



M7型

M8型

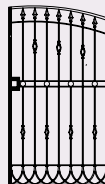

M9型

M10型

04・14



08・14



## ヨーロッパタイプ

1型

2型


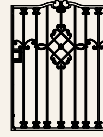
04・10



06・10



08・10



6型

7型

04・12



07・12




08・12



11型

12型


08・14



13型

14型

08・16



鋳物門扉

ロードス門扉  
(電気錠対応)

オレガリンエウシ  
(電気錠対応)

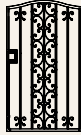
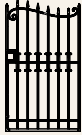
ブルーム門扉

ビビオ門扉

オプシヨシ

鍛麗工房

3型 4型 5型



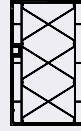
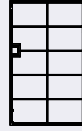
8型 9型 10型



シンプルタイプ

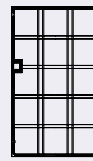
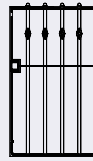
15型 16型 17型

06  
10



18型 19型 20型

07  
12



アルミ  
システム扉

外装材・  
舗装材

門まわり・  
ポーチ・門扉・  
ポスト・照明

大型門扉・  
袖門扉

アコーディオン  
門扉

フェンス

免震機能  
間仕切り

手すり・  
防護柵・  
車止め

テラス・  
サイドヤード  
汎用形材

デッキ

カーポート・  
シャッター

駐輪場

通路用  
シエルター・  
バス停

公共用  
カーポート

休憩所・  
サイン

ゴミ  
集積庫

緑化・  
雨水タンク・  
プランター

参考資料