

特長紹介

〈サイクルポート〉 建築基準法関係告示
国土交通省 告示410号・607号準拠
エフルージュグラン ミニ エフルージュ シリーズ ▶P.962


積雪
~20cm
地域用

カラーバリエーション

(中帯(側枠中央部))

■中帯専用色(注)

- W6 桑炭
- W7 ハニーチェリー
- YF キャラメルチーク
- Z9 ショコラウォールナット



- 本体色
- B1 ブラウン
 - B7 カームブラック
 - H2 プラチナステン
 - S1 ピュアシルバー

耐風圧性能を向上させた、ストレートな屋根形状のサイクルポートです。ハイルーフもご用意しています。

(注) 側枠の中帯が、桑炭、ハニーチェリー、キャラメルチーク、ショコラウォールナットの場合は、側枠およびそれ以外(柱・梁・前後枠)はプラチナステンとなります。




51-21 桑炭(ポリカ屋根ふき材: トーメイマット) / 車止めバー 51用

※市販の自転車ラックと組合せることも可能です(▶P.1344)。

オプション: 車止めバー

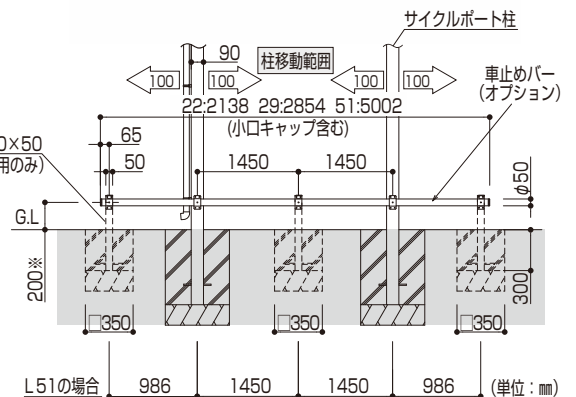
価格▶P.1308



車止めバー プラチナステン

直径50mmのアルミ型材製です。チェーンを使用すれば、盗難防止にも利用できます。

※L51用以外で車止めバーは任意の高さに取付け可能です(図は参考寸法)。L51用のみ補助柱付きの施工となります。



エフルージュ
グランミニ
エフルージュ
ミニZERO
エフルージュ
パークグラン
車庫まわり
レイナポート
グランミミ
サイクルポート
レイナポート
グラン
レイナパーク
グラン
レイナポートE
サイクルキャブ
紹介 自転車ラック
センサー照明